

State of Qatar



دولة قطر

جهاز التخطيط والإحصاء
Planning and Statistics Authority

النشرة السنوية للإحصاءات الحيوية
المواليد والوفيات ٢٠١٩

Vital Statistics Annual Bulletin
Births & Deaths 2019

36th Issue
Mar. 2021

العدد السادس والثلاثون
مارس ٢٠٢١

State of Qatar

دولة قطر



جهاز التخطيط والإحصاء
Planning and Statistics Authority

النشرة السنوية للإحصاءات الحيوية
المواليد والوفيات ٢٠١٩
Vital Statistics, Annual Bulletin
Births & Deaths 2019

36th Issue
March, 2021

العدد السادس والثلاثون
مارس ٢٠٢١

Introduction

Vital Statistics is considered as one of the main pillars of population statistics. It can be obtained from vital registration system or from population surveys and censuses.

Through vital statistics (i.e. births, deaths, marriages, divorces) indicators on population growth rate and trend can be derived, as well as demographic behavior of the society. These indicators can be used as indicatives for achieving short-term and long-term objectives as well as improving social and economic situations of the society.

The Planning & Statistics Authority has the pleasure to introduce the Annual Bulletin of Vital Statistics (Births and Deaths) for the year 2019, hoping that it would be of great value for planners and researchers.

Dr. Saleh bin Mohamed Al-Nabit

President, Planning & Statistics Authority

مقدمة

تعتبر الإحصاءات الحيوية إحدى الأركان الأساسية للإحصاءات السكانية والتي يمكن الحصول عليها من أنظمة السجلات الحيوية أو من المسوحات والتعدادات السكانية.

وعن طريق الإحصاءات الحيوية (مواليد ووفيات - زواج وطلاق) يمكن التوصل إلى مؤشرات عن معدل واتجاه النمو السكاني كما يمكن التعرف على السلوك الديموغرافي للمجتمع بشكل عام. وتستخدم المؤشرات التي توفرها الإحصاءات الحيوية كمعالم لبلوغ الأهداف القصيرة والبعيدة وتحسين الأوضاع الاجتماعية والاقتصادية لكافة أفراد المجتمع.

ويسر جهاز التخطيط والإحصاء أن يقدم هذه النشرة السنوية للإحصاءات الحيوية (المواليد والوفيات) لعام ٢٠١٩ آمين أن تكون ذات فائدة كبيرة للمخططين والباحثين.

د. صالح بن محمد النابت

رئيس جهاز التخطيط والإحصاء

Preface

The data presented in this bulletin is a result of cooperation between Planning and Statistics Authority & Ministry of Public Health based on the agreed upon questionnaires (presented in the annex) in accordance with the Law No. 5, 1982 regarding Vital Registration System.

تقديم

البيانات الواردة بهذه النشرة هي حصيلة تعاون بين جهاز التخطيط والإحصاء ووزارة الصحة العامة وفقاً للاستمارات (المعروضة بالملاحق) التي تم الاتفاق عليها طبقاً للقانون رقم (٥) لسنة ١٩٨٢م الخاص بتسجيل المواليد والوفيات.

Definitions

1 - Live Birth

Live birth is the complete expulsion or extraction from its mother of a product of conception, irrespective of the duration of pregnancy, which after such separation breathes or shows any other evidence of life such as:
beating of the heart, pulsation of the umbilical cord, or definite movement of voluntary muscles, whether or not the umbilical cord has been cut or the placenta is detached; regardless of gestational age.

2 - Death

Death is the permanent disappearance of all evidence of life at any time after live birth has taken place (Postnatal cessation of vital functions without capability of resuscitation). This definition therefore excludes fetal deaths.

3 - Fetal Death

Fetal Death is death prior to the complete expulsion or extraction from its mother of a product of conception, not less than 28 weeks duration of pregnancy; the death is indicated by the fact that after such separation the fetus does not breathe or show any other evidence of life, such as beating of the heart pulsation of the umbilical cord, or definite movement of voluntary muscles.

4 - Infants:

Infants are understood to refer to children under one year old.

5 - Municipality

Means the place of mother residence in births tables and the place of residence of the deceased in deaths tables.

6- Not Registered

Not registered are those births who were registered in the preventive Health Records on a subsequent data of their birth and after publishing the annual bulletin of births for the same year.

تعريف

١ - المولود الحي

المولود حي هو المولود الذي عند تمام خروجه أو استخراجه تنفس أو ظهرت عليه أي علامة من علامات الحياة الأخرى، مثل:

ضربات القلب أو نبض الحبل السري أو تحريك العضلات الإرادية - سواء انفصلت المشيمة أم بقيت متصلة وذلك بغض النظر عن مدة الحمل.

٢ - الوفاة

يقصد بالوفاة هي الانقطاع الدائم عن الحياة في أي وقت بعد حدوث الولادة الحية وهذا التعريف لا يشمل المولود الميت.

٣ - المولود الميت

يقصد بالمولود ميت الجنين الذي ولد ميتاً بعد مدة حمل لا تقل عن ٢٨ أسبوعاً سواء حدثت الوفاة قبل الوضع أم أثناءه ولم تظهر عليه بعد الانفصال التام عن الأم أي علامة من علامات الحياة مثل التنفس ، ضربات القلب أم نبض الحبل السري أم الحركات الواضحة للعضلات الإرادية.

٤ - الأطفال الرضع

الأطفال الرضع هم الأطفال الذين تقل أعمارهم عن عام كامل.

٥ - البلدية

المقصود بالبلدية هو مكان إقامة الأم في جداول المواليد ومكان إقامة المتوفى في جداول الوفيات.

٦ - فاقد القيد

فاقد القيد هم المواليد الذين تم قيدهم في سجلات الصحة الوقائية في تاريخ لاحق لمولدهم وبعد صدور النشرة السنوية للمواليد لنفس العام.

المؤشرات والمعدلات الحيوية INDICATORS & VITAL RATES

First: Births and Fertility Rates :

أولاً : معدلات المواليد والخصوبة :

1- Crude birth rate (CBR)

The number of live births during a particular year per 1000 mid-year total population

١- معدل المواليد الخام

وهو عدد المواليد أحياء خلال سنة معينة لكل ألف من السكان في منتصف السنة.

$$CBR = \frac{B}{P} \times 1000$$

Where :

B: number of live births that occurred during a particular year (or average annual births of a period)

P : mid-year (or mid-interval) estimated population.

حيث

B : عدد الولادات الحية التي حدثت خلال سنة معينة (أو المتوسط السنوي لفترة زمنية) .

P : تقدير السكان في منتصف السنة (أو منتصف الفترة الزمنية) .

2- General Fertility Rate

The number of live births per 1000 mid-year female population of childbearing age (15-49)

٢- معدل الخصوبة العام

وهو عدد المواليد أحياء لكل ألف امرأة في سن الإنجاب (١٥-٤٩) في منتصف السنة .

$$GFR = \frac{B}{F_{15-49}} \times 1000$$

Where :

B: number of live births that occurred during a particular year (or average annual births of a period)

F₁₅₋₄₉ mid-year female population aged (15-49) (i.e. in childbearing age).

حيث

B : عدد الولادات الحية التي حدثت خلال سنة معينة (أو المتوسط السنوي لفترة زمنية) .

F₁₅₋₄₉ تقدير النساء في سن الحمل (١٥-٤٩) في منتصف السنة (أو منتصف الفترة الزمنية) .

3- Age specific Fertility Rate

The annual number of live births per 1000 women of a specified age. Symbolically, it is expressed as:

٣- معدل الخصوبة العمرية

وهو عدد الولادات الحية سنوياً لكل ألف امرأة في عمر معين ، ويعبر عنها في الصيغة التالية:

$${}_n f_x = \frac{{}_n B_x}{{}_n F_x} \times 1000$$

Where :

{}_n f_x: is age-specific fertility rate of women aged x to x+n years .

{}_n F_x: is the number of women aged x to x+n years at mid-year

{}_n B_x : is the number of births to women aged x to x+n years during a calendar year of annual average for an interval.

n : is the number of years in the age interval.

حيث :

{}_n f_x : هو معدل الخصوبة العمرية للنساء في العمر x إلى x+n

{}_n F_x : هو عدد النساء في الفئة العمرية x إلى x+n في منتصف السنة .

{}_n B_x : عدد المواليد للنساء في الفئة العمرية x على x+n أو المتوسط السنوي لفترة زمنية معينة.

n : طول الفئة العمرية

4- Total Fertility Rate (TFR)

It is obtained by summing the age-specific fertility rates for single years of age over the childbearing span and it is computed on a "per woman" basis. It states the total number of children an average woman would bear during her lifetime if she were to bear children throughout her reproductive years at rates specified by the schedule of age-specific fertility rate for the particular year or time interval. It assumes that this hypothetical woman does not die before the end of her childbearing age (i.e. age 50)

The TFR formula is :

$$TFR = n \sum_{15}^{49} \left(\frac{{}_nB_x}{{}_nF_x} \right)$$

Where data are grouped into age intervals of n (usually 5) years.

5- Gross Reproduction Rate (GRR)

It is identical to TFR except that it refers to female births only. This measure indicates how many daughters a woman would bear during her lifetime if, throughout her reproductive life, she is exposed to the age-specific rate of bearing female infant that is recorded for a particular year or certain interval of time. In other words, it is based on ASFR for female births only.

If we multiply the TFR by the proportion of all births in the year that were female, we will obtain a very close approximation of the GRR

6- Mean Age of childbearing (MACB)

This is obtained by multiplying age-specific fertility rate for women by the center of that age group and aggregating the result over the age groups and then dividing the result by the total fertility age.

$$\text{Mean Age of childbearing (MACB)} = \frac{\sum_{15}^{49} ASFR_i * C_i}{\sum_{15}^{49} ASFR_i} = \text{متوسط العمر عند الإنجاب}$$

Where: $ASFR_i$ is the age-specific fertility rate for women in age group i and C_i is the center of that group

٤- معدل الخصوبة الكلية

ويتم الحصول عليه بتجميع معدلات الخصوبة العمرية للسنوات الفردية خلال سن الحمل ، وهي تحسب لكل امرأة. وهي تعطي إجمالي عدد الأطفال الذين في المتوسط تنجبهم السيدة طول حياتها على أساس أن إنجابها يحدث خلال فترة حياتها الإنجابية طبقاً لنمط ومستوى معدلات الخصوبة العمرية السائدة خلال السنة المعينة.

وهو يفترض أن المرأة سوف تظل على قيد الحياة حتى تبلغ نهاية فترتها الإنجابية (أي العمر ٥٠ سنة).

والمعدل كما يلي :

حيث المعدل يحسب عادة من بيانات مبوبة في فئات عمرية n (وعادة ما تكون فئات خمسية)

٥- معدل الإحلال الإجمالي

وهو مناظر تماماً لمعدل الخصوبة الكلية (TFR) ، عدا أنه يعود إلى المواليد الإناث فقط. وهذا المقياس يعبر عن كم من الأطفال الإناث اللاتي تنجبهن الأم خلال فترة حياتها الإنجابية ، إذا تعرضت لمعدلات الخصوبة العمرية (لإنجاب الإناث) والتي سجلت خلال سنة معينة (أو لمتوسط سنوي لفترة زمنية معينة) ، أو بمعنى آخر أنها تقوم على أساس معدلات الخصوبة العمرية للمواليد الإناث فقط

وإذا ضربنا معدل الخصوبة الكلية (TFR) في نسبة إجمالي المواليد الإناث إلى إجمالي المواليد خلال السنة ، سوف نحصل على تقدير قريب جداً لمعدل الإحلال الإجمالي (GRR)

٦- متوسط عمر المرأة عند الإنجاب

وهذا يتم الحصول عليه بضرب معدل الخصوبة للنساء في كل فئة عمرية معينة في مركز تلك الفئة العمرية وبتجميع الناتج على مدى الفئات العمرية وقسمة الناتج على مجموع الخصوبة العمرية .

حيث $ASFR_i$ معدل الخصوبة في فئة عمرية معينة i و C_i مركز تلك الفئة

Second : Mortality rates

ثانياً : معدلات الوفيات

1- Crude Death Rate (CDR)

١- معدل الوفيات الخام

The crude death rate is :

معدل الوفاة الخام يحسب على أساس :

$$CDR = \frac{D}{P} \times 1000$$

Where :

D : is the total number of deaths at a certain area during a specific year (or annual average of an interval period)

حيث :
D : هو إجمالي عدد الوفيات في منطقة معينة خلال سنة معينة (أو المتوسط السنوي لفترة زمنية معينة).

P : is the mid-year (or mid-period) estimated population living in that area during that year (or period) .

P : هو تقدير عدد السكان في منتصف السنة (أو منتصف الفترة الزمنية للمقيمين في تلك المنطقة خلال هذه السنة (أو الفترة الزمنية)

2- Infant Mortality Rate (IMR)

٢- معدل وفيات الرضع

Number of infant deaths aged less than one year in a specific year, per 1000 live births during the same year.

عدد وفيات الأطفال دون السنة الأولى من العمر خلال سنة لكل ألف من المواليد أحياء في نفس السنة

$$IMR = \frac{D_o^t}{P^t} \times 1000$$

Where :

D_o^t : is the number of infant deaths (excluding foetal deaths) between birth and before reaching the 1st birthday, among residents in an area during calendar year (or annual average infant deaths for an interval period) .

حيث :
D_o^t : عدد وفيات الرضع أي أقل من سنة (لا تشمل وفيات الأجنة) من لحظة الميلاد وقبل بلوغ عيد الميلاد الأول ، وذلك بين المقيمين في منطقة معينة ، خلال سنة معينة ^t (أو المتوسط السنوي لوفيات الرضع خلال فترة زمنية معينة) .

3- Neonatal Mortality Rate (NMR)

٣- معدل وفيات الأطفال حديثي الولادة

Number of infant deaths aged less than 28 days in a specific year, per 1000 live births during the same year

عدد وفيات الأطفال دون ٢٨ يوم خلال سنة لكل ألف من المواليد أحياء في نفس السنة.

$$NMR = \frac{D (NMR)}{P} \times 1000$$

4- Post-Neonatal Mortality Rate (PMR)

٤- معدل وفيات الأطفال بعد حديثي الولادة

Number of infant deaths aged 28 day to less than one year in a specific year, per 1000 live births during the same year

عدد وفيات الأطفال ٢٨ يوم حتى أقل من سنة خلال سنة لكل ألف من المواليد أحياء في نفس السنة.

$$PMR = \frac{D (PMR)}{P} \times 1000$$

5- Maternal mortality Rate

٥- معدل وفيات الأمهات أثناء الحمل والولادة

The annual number of deaths of women from pregnancy related causes divided by the number of births per 100.000 ; live births

عدد الوفيات السنوي للنساء أثناء الحمل والولادة مقسوماً على عدد المواليد أحياء خلال السنة لكل ١٠٠,٠٠٠ ولادة حية.

$$M MR = \frac{D M}{P} \times 100000$$

6- Child Mortality Rate

The child mortality rate is the probability of dying per 1,000 live-births) between the first and the fifth birth dates.

٦- معدل وفيات الأطفال

معدل وفيات الأطفال هي احتمالية الوفاة (معتبر عنها كمعدل لكل ١٠٠٠ ولادة حية) بين تاريخ الميلاد الأول والخامس وعليه فإن:

$$1000 \times \frac{\text{عدد الأطفال المتوفين بين سن السنة الأولى والخامسة خلال فترة محددة}}{\text{إجمالي عدد الولادات الحية خلال نفس الفترة}} = \text{معدل وفيات الأطفال}$$

$$\text{Child mortality rate} = \frac{\text{No. of children died between age one and five during a specified period}}{\text{Total number of live births during the same period}} \times 1000$$

7- Sex Ratio

Sex Ratio at birth is defined as the number of male live-births per 100 female live-births and can be expressed as:

٧- نسبة الجنس

نسبة الجنس عند الولادة يمكن تعريفها بأنها عدد المواليد الذكور أحياء لكل ١٠٠ مولود حي من الإناث ويمكن التعبير عنها كما يلي:

$$100 \times \frac{\text{عدد المواليد الذكور}}{\text{عدد المواليد الإناث}} = \text{نسبة الجنس عند الميلاد}$$

$$\text{Sex Ratio at Birth} = \frac{\text{No of male births}}{\text{No. of female births}} \times 100$$

8- Age-Specific Death Rate

Age-specific death rate (ASDRs) can be defined as the rate between number of deaths in a particular age-group and total number of population of the age group.

٨- معدل الوفيات الخاص بعمر معين

معدل الوفيات الخاص بعمر معين يعرف بأنه النسبة بين عدد الوفيات بين مجموعة عمر معينة وإجمالي عدد السكان لتلك المجموعة

$$1000 \times \frac{\text{عدد الوفيات بين مجموعة عمر معينة}}{\text{إجمالي عدد سكان تلك المجموعة}} = \text{معدل الوفيات الخاص بعمر معين}$$

$$\text{Age-Specific Death Rate} = \frac{\text{No. of deaths in a particular age-group}}{\text{Total number of population of the age group}} \times 1000$$

المحتويات

Contents

Contents

المحتويات

Tables	رقم الصفحة Page No.	رقم الجدول Table No.	الجدول
Introduction	III		مقدمة
Preface	V		تقديم
Definitions	VII		تعريف
CHAPTER ONE : VITAL INDICATORS			الباب الأول : المؤشرات الحيوية
General Fertility, Total Fertility and Gross Reproduction Rates, and Average Age of Child Bearing by Nationality (2015-2019)	2	1	معدل الخصوبة العام والخصوبة الكلية والإحلال الإجمالي ومتوسط عمر المرأة عند الإنجاب حسب الجنسية (٢٠١٥-٢٠١٩)
Crude Birth and Death Rate, Natural Increase Rate, Maternal Mortality Rate and Rate Of Deliveries Under Medical Supervision (2010-2019)	3	2	معدل المواليد والوفيات الخام ومعدل الزيادة الطبيعية ومعدل وفيات الأمهات ونسبة الولادات التي تجري تحت إشراف صحي (٢٠١٠-٢٠١٩)
Neonatal Mortality Rate (2010-2019)	4	3	معدل وفيات حديثي الولادة (٢٠١٠-٢٠١٩)
Infant Mortality Rate by Nationality and Gender (2010-2019)	5	4	معدل وفيات الأطفال الرضع حسب الجنسية والنوع (٢٠١٠-٢٠١٩)
Child Mortality Rate (Less Than 5 Years) by Nationality and Gender (2010-2019)	6	5	معدل وفيات الأطفال (أقل من ٥ سنوات) حسب الجنسية والنوع (٢٠١٠-٢٠١٩)
Child Mortality Rate by Nationality and Gender (2010 - 2019)	8	6	معدل وفيات الأطفال حسب الجنسية والنوع (٢٠١٠-٢٠١٩)
CHAPTER TWO : LIVE BIRTHS			الباب الثاني : المواليد الأحياء
Registered Vital Events (2010-2019)	11	1	الواقعات الحيوية المسجلة (٢٠١٠-٢٠١٩)
Non-Registered Live Births by Nationality and Gender (2009-2018)	13	2	المواليد الأحياء فاقدو القيد حسب الجنسية والنوع (٢٠٠٩-٢٠١٨)
Registered Live Births by Nationality, Gender and Gender Ratio at birth (2010-2019)	14	3	المواليد الأحياء المسجلون حسب الجنسية والنوع ونسبة النوع عند الميلاد (٢٠١٠-٢٠١٩)
Registered Live Births by Nationality and Gender (2010-2019)	15	4	المواليد الأحياء المسجلون حسب الجنسية والنوع (٢٠١٠-٢٠١٩)
Registered Live Births by Nationality, Gender and Municipality (2019)	16	5	المواليد الأحياء المسجلون حسب الجنسية والنوع والبلدية (٢٠١٩)
Registered Live Births by Month, Gender and Municipality (Qataris) (2019)	17	6-1	المواليد الأحياء المسجلون حسب الشهر والنوع والبلدية (قطريون) (٢٠١٩)
Registered Live Births by Month, Gender and Municipality (Non-Qataris) (2019)	18	6-2	المواليد الأحياء المسجلون حسب الشهر والنوع والبلدية (غير قطريين) (٢٠١٩)
Registered Live Births by Month, Gender and Municipality (Total) (2019)	19	6-3	المواليد الأحياء المسجلون حسب الشهر والنوع والبلدية (المجموع) (٢٠١٩)
Registered Live Births by Nationality, Type of Births and Municipality (2019)	22	7	المواليد الأحياء المسجلون حسب الجنسية ونوع الولادة والبلدية (٢٠١٩)
Registered Live Births by Nationality, Delivery Attendant, Place of Birth and Municipality (2019)	23	8	المواليد الأحياء المسجلون حسب الجنسية وصفة القائم بالتوليد ومكان الولادة والبلدية (٢٠١٩)
Registered Live Births by Gender and Nationality (2015-2019)	24	9	المواليد الأحياء المسجلون حسب النوع والجنسية (٢٠١٥-٢٠١٩)
Registered Live Births by Nationality, Gender and Mother's Age Group (2019)	26	10	المواليد الأحياء المسجلون حسب الجنسية والنوع وفئة عمر الأم (٢٠١٩)
Registered Live Births by Gender and Mother's Nationality and Age Group (2019)	28	11	المواليد الأحياء المسجلون حسب جنسية الأم وفئة عمرها ونوع المولود (٢٠١٩)
Registered Live Births by Duration of Marriage and Mother's Age Group (Qataris) (2019)	30	12-1	المواليد الأحياء المسجلون حسب مدة الحياة الزوجية وفئة عمر الأم (قطريون) (٢٠١٩)

Contents

المحتويات

Tables	رقم الصفحة Page No.	رقم الجدول Table No.	الجدول
Registered Live Births by Duration of Marriage and Mother's Age Group (Non-Qataris) (2019)	31	12-2	المواليد الأحياء المسجلون حسب مدة الحياة الزوجية وفئة عمر الأم (غير قطريين) (٢٠١٩)
Registered Live Births by Duration of Marriage and Mother's Age Group (Total) (2019)	32	12-3	المواليد الأحياء المسجلون حسب مدة الحياة الزوجية وفئة عمر الأم (المجموع) (٢٠١٩)
Registered Live Births by Mother's Age Group and Birth Order (Qataris) (2019)	33	13-1	المواليد الأحياء المسجلون حسب فئة عمر الأم وترتيب المولود (قطريون) (٢٠١٩)
Registered Live Births by Mother's Age Group and Birth Order (Non-Qataris) (2019)	34	13-2	المواليد الأحياء المسجلون حسب فئة عمر الأم وترتيب المولود (غير قطريين) (٢٠١٩)
Registered Live Births by Mother's Age Group and Birth Order (Males) (2019)	35	13-3	المواليد الأحياء المسجلون حسب فئة عمر الأم وترتيب المولود (الذكور) (٢٠١٩)
Registered Live Births by Mother's Age Group and Birth Order (Females) (2019)	36	13-4	المواليد الأحياء المسجلون حسب فئة عمر الأم وترتيب المولود (الإناث) (٢٠١٩)
Registered Live Births by Mother's Age Group and Birth Order (Total) (2019)	37	13-5	المواليد الأحياء المسجلون حسب فئة عمر الأم وترتيب المولود (المجموع) (٢٠١٩)
Registered Live Births by Duration of Marriage, and Birth Order (Qataris) (2019)	38	14-1	المواليد الأحياء المسجلون حسب مدة الحياة الزوجية وترتيب المولود (قطريون) (٢٠١٩)
Registered Live Births by Duration of Marriage, and Birth Order (Non-Qataris) (2019)	39	14-2	المواليد الأحياء المسجلون حسب مدة الحياة الزوجية وترتيب المولود (غير قطريين) (٢٠١٩)
Registered Live Births by Duration of Marriage, and Birth Order (Total) (2019)	40	14-3	المواليد الأحياء المسجلون حسب مدة الحياة الزوجية وترتيب المولود (المجموع) (٢٠١٩)
Registered Live Births by Educational Status of Father and Mother (Qataris) (2019)	41	15-1	المواليد الأحياء المسجلون حسب الحالة التعليمية للأب والأم (قطريون) (٢٠١٩)
Registered Live Births by Educational Status of Father and Mother (Non-Qataris) (2019)	42	15-2	المواليد الأحياء المسجلون حسب الحالة التعليمية للأب والأم (غير قطريين) (٢٠١٩)
Registered Live Births by Educational Status of Father and Mother (Total) (2019)	43	15-3	المواليد الأحياء المسجلون حسب الحالة التعليمية للأب والأم (المجموع) (٢٠١٩)
Registered Live Births By Mother's Age Group and Educational Status (Qataris) (2019)	45	16-1	المواليد الأحياء المسجلون حسب فئة عمر الأم وحالتها التعليمية (قطريات) (٢٠١٩)
Registered Live Births By Mother's Age Group and Educational Status (Non-Qataris) (2019)	46	16-2	المواليد الأحياء المسجلون حسب فئة عمر الأم وحالتها التعليمية (غير قطريات) (٢٠١٩)
Registered Live Births By Mother's Age Group and Educational Status (Total) (2019)	47	16-3	المواليد الأحياء المسجلون حسب فئة عمر الأم وحالتها التعليمية (المجموع) (٢٠١٩)
Registered Live Births by Nationality, Gender and Birth Weight (2019)	48	17	المواليد الأحياء المسجلون حسب الجنسية والنوع ووزن المولود (٢٠١٩)
Registered Live Births by Mother's Age Group, Nationality and Occupation (2019)	49	18	المواليد الأحياء المسجلون حسب فئة عمر الأم وجنسيتها ومهنتها (٢٠١٩)
Registered Live Births by Father's Age Group, Nationality and Occupation (2019)	50	19	المواليد الأحياء المسجلون حسب فئة عمر الأب وجنسيته ومهنته (٢٠١٩)
CHAPTER THREE : DEATHS			الباب الثالث: الوفيات
Registered Deaths by Nationality and Gender (2010-2019)	53	1	الوفيات المسجلة حسب الجنسية والنوع (٢٠١٠-٢٠١٩)
Registered Deaths by Nationality, Gender and Municipality (2019)	54	2	الوفيات المسجلة حسب الجنسية والنوع والبلدية (٢٠١٩)
Registered Deaths by Nationality, Gender and Month (2019)	55	3	الوفيات المسجلة حسب الجنسية والنوع والشهر (٢٠١٩)
Registered Deaths by Nationality, Gender and Age (2019)	57	4	الوفيات المسجلة حسب الجنسية والنوع والعمر (٢٠١٩)
Registered Qatari Deaths by Place of Death, Gender and Age Groups (2019)	59	5	الوفيات المسجلة للقطريين حسب مكان الوفاة والنوع والفئات العمرية (٢٠١٩)

Contents

المحتويات

Tables	رقم الصفحة Page No.	رقم الجدول Table No.	الجدول
Registered Qatari Deaths by Gender and Place of Death (2019)	60	6	الوفيات المسجلة للقطريين حسب النوع ومكان الوفاة (٢٠١٩)
Registered Deaths by Nationality, Gender and Single Year of Age (2019)	62	7	الوفيات المسجلة حسب الجنسية والنوع واحاد العمر (٢٠١٩)
Registered Deaths (15 years old and over) by Marital Status, Gender and Age Groups (Qataris) (2019)	65	8-1	الوفيات المسجلة (١٥ سنة فأكثر) حسب الحالة الزوجية والنوع والفئات العمرية (قطريون) (٢٠١٩)
Registered Deaths (15 years old and over) by Marital Status, Gender and Age Groups (Non-Qataris) (2019)	67	8-2	الوفيات المسجلة (١٥ سنة فأكثر) حسب الحالة الزوجية والنوع والفئات العمرية (غير قطريين) (٢٠١٩)
Registered Deaths (15 years old and over) by Marital Status, Gender and Age Groups (Total) (2019)	69	8-3	الوفيات المسجلة (١٥ سنة فأكثر) حسب الحالة الزوجية والنوع والفئات العمرية (المجموع) (٢٠١٩)
Registered Deaths by Gender and Nationality (2015-2019)	71	9	الوفيات المسجلة حسب النوع والجنسية (٢٠١٥-٢٠١٩)
Registered Deaths (15 years and over) by Age Groups, Gender and Occupation (Qataris) (2019)	73	10-1	الوفيات المسجلة (١٥ سنة فأكثر) حسب الفئات العمرية والنوع والمهنة (قطريون) (٢٠١٩)
Registered Deaths (15 years and over) by Age Groups, Gender and Occupation (Non-Qataris) (2019)	74	10-2	الوفيات المسجلة (١٥ سنة فأكثر) حسب الفئات العمرية والنوع والمهنة (غير قطريين) (٢٠١٩)
Registered Deaths (15 years and over) by Age Groups, Gender and Occupation (Total) (2019)	75	10-3	الوفيات المسجلة (١٥ سنة فأكثر) حسب الفئات العمرية والنوع والمهنة (المجموع) (٢٠١٩)
Registered Deaths by Nationality, Gender and Cause of Death (ICD 10 Basic List) (2019)	76	11	الوفيات المسجلة حسب الجنسية والنوع وسبب الوفاة (المراجعة العاشرة القائمة الاساسية) (٢٠١٩)
Deaths by Age groups, Gender and Cause of Death (ICD 10 Detailed List) (Qataris) (2019)	77	12-1	الوفيات حسب الفئات العمرية والنوع وسبب الوفاة (المراجعة العاشرة القائمة المفصلة) (قطريون) (٢٠١٩)
Deaths by Age groups, Gender and Cause of Death (ICD 10 Detailed List) (Non-Qataris) (2019)	80	12-2	الوفيات حسب الفئات العمرية والنوع وسبب الوفاة (المراجعة العاشرة القائمة المفصلة) (غير قطريين) (٢٠١٩)
Deaths by Age groups, Gender and Cause of Death (ICD 10 Detailed List) (Total) (2019)	83	12-3	الوفيات حسب الفئات العمرية والنوع وسبب الوفاة (المراجعة العاشرة القائمة المفصلة) (المجموع) (٢٠١٩)
CHAPTER FOUR : INFANT DEATHS			الباب الرابع: وفيات الأطفال الرضع
Registered Infant Deaths by Nationality and Gender (2010-2019)	89	1	وفيات الأطفال الرضع المسجلة حسب الجنسية والنوع (٢٠١٠-٢٠١٩)
Registered Infant Deaths by Nationality, Gender and Municipality (2019)	91	2	وفيات الأطفال الرضع المسجلة حسب الجنسية والنوع والبلدية (٢٠١٩)
Registered Infant Deaths by Nationality, Gender and Month (2019)	92	3	وفيات الأطفال الرضع المسجلة حسب الجنسية والنوع والشهر (٢٠١٩)
Registered Infant Deaths by Nationality, Gender and Age (2019)	93	4	وفيات الأطفال الرضع المسجلة حسب الجنسية والنوع والعمر (٢٠١٩)
Registered Infant Deaths by Month and Age (Qataris) (2019)	94	5-1	وفيات الأطفال الرضع المسجلة حسب الشهر والعمر (قطريون) (٢٠١٩)
Registered Infant Deaths by Month and Age (Non-Qataris) (2019)	95	5-2	وفيات الأطفال الرضع المسجلة حسب الشهر والعمر (غير قطريين) (٢٠١٩)
Registered Infant Deaths by Month and Age (Total) (2019)	96	5-3	وفيات الأطفال الرضع المسجلة حسب الشهر والعمر (المجموع) (٢٠١٩)
Registered Infant Deaths by Gender and Nationality (2019)	97	6	وفيات الأطفال الرضع المسجلة حسب النوع والجنسية (٢٠١٩)
Registered Infant Deaths by Nationality, Gender and Cause of Death (ICD 10 Detailed List) (2019)	99	7	وفيات الأطفال الرضع المسجلة حسب الجنسية والنوع وسبب الوفاة (المراجعة العاشرة القائمة المفصلة) (٢٠١٩)

Contents

المحتويات

Tables	رقم الصفحة Page No.	رقم الجدول Table No.	الجدول
CHAPTER FIVE : REGISTERED DEATHS BY CAUSE OF DEATH		الباب الخامس : الوفيات المسجلة حسب سبب الوفاة	
Percentage Registered Deaths by Nationality, Gender and Cause of Death (ICD 10 basic list) (2019)	102	1	نسبة الوفيات المسجلة حسب الجنسية والنوع وسبب الوفاة (المراجعة العاشرة القائمة الاساسية) (٢٠١٩)
Percentage Registered Deaths by Nationality, Gender and Cause of Death (ICD 10 basic list) (2018)	103	2	نسبة الوفيات المسجلة حسب الجنسية والنوع وسبب الوفاة (المراجعة العاشرة القائمة الاساسية) (٢٠١٨)
Percentage Registered Deaths by Nationality, Gender and Cause of Death (ICD 10 basic list) (2017)	104	3	نسبة الوفيات المسجلة حسب الجنسية والنوع وسبب الوفاة (المراجعة العاشرة القائمة الاساسية) (٢٠١٧)
Appendices:		ملاحق :	
1. Notification of Live Birth	106		١ - استمارة بلاغ عن مولود حي
2. Notification of Death	107		٢ - استمارة بلاغ عن وفاة

List of Figures

فهرس الرسوم البيانية

Figure	رقم الصفحة Page No.	رقم الشكل Figure No.	الشكل
Child Mortality Rate (Less Than 5 Years) by Gender (2010-2019)	7	1	معدل وفيات الأطفال (أقل من ٥ سنوات) حسب النوع (٢٠١٠ - ٢٠١٩)
Registered Vital Events (2010-2019)	12	2	الوقائع الحيوية المسجلة (٢٠١٠ - ٢٠١٩)
Registered Live Births by Nationality and Municipality (2019)	20	3	المواليد أحياء المسجلون حسب الجنسية والبلدية (٢٠١٩)
Registered Live Births by Gender and Month (2019)	21	4	المواليد الأحياء المسجلون حسب النوع والشهر (٢٠١٩)
Registered Live Births by Nationality (2019)	25	5	المواليد الأحياء المسجلون حسب الجنسية (٢٠١٩)
Registered Live Births by Nationality and Mother's Age Group (2019)	27	6	المواليد الأحياء المسجلون حسب الجنسية وفئة عمر الأم (٢٠١٩)
Registered Live Births by Mother's Nationality and Age Group (2019)	29	7	المواليد الأحياء المسجلون حسب جنسية الأم وفئة عمرها (٢٠١٩)
Registered Live Births by Mother's Educational Status (2019)	44	8	المواليد الأحياء المسجلون حسب الحالة التعليمية للأم (٢٠١٩)
Registered Deaths by Gender and Month (2019)	56	9	الوفيات المسجلة حسب النوع والشهر (٢٠١٩)
Registered Deaths by Nationality and Age Groups (2019)	58	10	الوفيات المسجلة حسب الجنسية والفئات العمرية (٢٠١٩)
Registered Qatari Deaths by Place of Death (2019)	61	11	الوفيات المسجلة للقنطين حسب مكان الوفاة (٢٠١٩)
Registered Deaths by Nationality (2019)	72	12	الوفيات المسجلة حسب الجنسية (٢٠١٩)
Registered Infant Deaths by Nationality (2010-2019)	90	13	وفيات الأطفال الرضع المسجلة حسب الجنسية (٢٠١٠ - ٢٠١٩)
Registered Infant Deaths by Gender and Nationality (2019)	98	14	وفيات الاطفال الرضع المسجلة حسب النوع والجنسية (٢٠١٩)

الباب الأول: المؤشرات الحيوية
CHAPTER ONE: VITAL INDICATORS



معدل الخصوبة العام والخصوبة الكلية والإحلال الإجمالي
ومتوسط عمر المرأة عند الإنجاب حسب الجنسية

GENERAL FERTILITY, TOTAL FERTILITY AND GROSS REPRODUCTION RATE, AND AVERAGE AGE OF CHILD BEARING BY NATIONALITY 2015 - 2019

Table No. (1)

جدول رقم (١)

Rate & Nationality	Year					السنة	المعدل والجنسية	
	2019	2018	2017	2016	2015			
General Fertility Rate Per 1000 Women	قطريات					معدل الخصوبة العام لكل ألف امرأة غير قطريات المجموع	معدل الخصوبة الكلية لكل امرأة	
	Qataris	76.92	81.66	86.30	88.21			93.85
	Non-Qataris	56.26	56.64	59.40	60.12			63.40
	Total	59.72	60.86	64.1	65.17	69.18		
Total Fertility Rate Per Woman	قطريات					معدل الخصوبة الكلية لكل امرأة	معدل الإحلال الإجمالي	
	Qataris	2.62	2.79	2.94	2.99			3.20
	Non-Qataris	1.63	1.63	1.68	1.69			1.80
	Total	1.73	1.75	1.83	1.85	2.00		
Gross Reproduction Rate	قطريات					معدل الإحلال الإجمالي	معدل الإحلال الإجمالي	
	Qataris	1.29	1.38	1.42	1.47			1.60
	Non-Qataris	0.79	0.80	0.82	0.84			0.86
	Total	0.84	0.86	0.89	0.92	1.00		
Average Age Of Child Bearing	قطريات					متوسط عمر المرأة عند الإنجاب	متوسط عمر المرأة عند الإنجاب	
	Qataris	31.77	31.86	31.76	31.64			31.70
	Non-Qataris	29.67	29.66	29.80	29.80			30.05
	Total	30.20	30.20	30.31	30.28	30.50		



معدل المواليد والوفيات الخام ومعدل الزيادة الطبيعية ومعدل وفيات الأمهات
ونسبة الولادات التي تجري تحت إشراف صحي

**CRUDE BIRTH AND DEATH RATES, NATURAL INCREASE RATE,
MATERNAL MORTALITY RATE AND RATE OF DELIVERIES UNDER MEDICAL SUPERVISION
2010 - 2019**

Table No. (2)

جدول رقم (٢)

Year	نسبة الولادات التي تجري تحت إشراف صحي Rate Of Deliveries Under Medical Supervision	نسبة وفيات الأمهات لكل ١٠٠٠٠٠ من المواليد أحياء Maternal Mortality Rate Per 100000 Live Birth	الزيادة الطبيعية لكل ١٠٠٠ من السكان Natural Increase Per 1000 Population	معدل الوفيات الخام لكل ١٠٠٠ من السكان Crude Death Rate Per 1000 Population	معدل المواليد الخام لكل ١٠٠٠ من السكان Crude Birth Rate Per 1000 Population	السنة
2010	99.99	10.30	10.22	1.15	11.37	٢٠١٠
2011	100.00	4.90	10.80	1.12	11.90	٢٠١١
2012	100.00	4.70	10.58	1.11	11.69	٢٠١٢
2013	100.00	0.00	10.77	1.06	11.83	٢٠١٣
2014	100.00	3.93	10.41	1.10	11.48	٢٠١٤
2015	100.00	11.27	9.97	0.95	10.92	٢٠١٥
2016	100.00	0.00	9.35	0.90	10.24	٢٠١٦
2017	100.00	0.00	9.40	0.84	10.24	٢٠١٧
2018	100.00	3.56	9.31	0.86	10.17	٢٠١٨
2019	100.00	3.52	9.36	0.79	10.15	٢٠١٩



معدل وفيات حديثي الولادة
NEONATAL MORTALITY RATE
2010 - 2019

Table No. (3)

جدول رقم (٣)

Rate & Nationality	السنة										المعدل والجنسية		
	2019	2018	2017	2016	2015	2014	2013	2012	2011	2010			
Early Neonatal Mortality Rate (0-7) Days	Qataris	2.53	3.20	3.27	3.15	3.52	2.01	2.95	2.60	2.37	3.10	قطريون	معدل وفيات حديثي الولادة اليانعة (٠ - ٧) يوم
	Non-Qataris	2.77	2.66	2.66	2.07	3.21	2.29	3.14	3.50	3.07	2.88	غير قطريين	
	Total	2.71	2.81	2.83	2.39	3.31	2.20	3.08	3.20	2.81	2.97	المجموع	
Late Neonatal Mortality Rate (7-28) Days	Qataris	0.27	1.03	1.01	0.76	1.58	1.26	1.15	0.90	1.32	1.81	قطريون	معدل وفيات حديثي الولادة المتأخرة (٧ - ٢٨) يوم
	Non-Qataris	0.86	0.99	1.00	0.74	1.14	1.54	0.88	1.20	1.77	1.44	غير قطريين	
	Total	0.70	1.00	1	0.75	1.28	1.45	0.97	1.10	1.66	1.58	المجموع	
Neonatal Mortality Rate (0-28) Days	Qataris	2.80	4.23	4.28	3.91	5.09	3.27	4.10	3.50	3.69	4.91	قطريون	معدل وفيات حديثي الولادة (٠ - ٢٨) يوم
	Non-Qataris	3.63	3.65	3.66	2.81	4.35	3.83	4.02	4.70	4.83	4.33	غير قطريين	
	Total	3.41	3.81	3.83	3.13	4.58	3.66	4.05	4.30	4.41	4.56	المجموع	
Post-Neonatal Mortality Rate (28 - 264) Days	Qataris	0.93	2.82	1.26	2.77	3.28	3.90	3.33	3.60	2.77	1.81	قطريون	معدل وفيات الأطلاق بعد حديثي الولادة من (٢٨ - ٢٦٤) يوم
	Non-Qataris	1.58	2.12	1.70	2.91	2.61	2.52	2.26	2.10	3.38	2.46	غير قطريين	
	Total	1.41	2.32	1.58	2.87	2.82	2.95	2.62	2.60	3.15	2.20	المجموع	



معدل وفيات الأطفال الرضع حسب الجنسية والنوع
INFANT MORTALITY RATE BY NATIONALITY AND GENDER
 2010 - 2019

جدول رقم (٤)

Nationality & Gender	المجموع Total			غير قطريين Non-Qataris			قطريون Qataris			الجنسية والنوع	السنة
	المجموع Total	إناث Females	ذكور Males	المجموع Total	إناث Females	ذكور Males	المجموع Total	إناث Females	ذكور Males		
2010	6.8	6.7	6.9	6.8	6.5	7.1	6.7	6.9	6.5	٢٠١٠	
2011	7.6	6.2	8.9	8.2	6.6	9.8	6.5	5.6	7.3	٢٠١١	
2012	6.9	5.2	8.5	6.8	4.8	8.8	7.0	6.0	7.9	٢٠١٢	
2013	6.7	5.2	8.1	5.9	4.4	7.5	7.4	5.5	9.2	٢٠١٣	
2014	6.6	6.7	6.6	6.3	6.0	6.5	7.3	8.0	6.6	٢٠١٤	
2015	7.4	7.3	7.5	7.0	6.7	7.2	8.4	8.7	8.1	٢٠١٥	
2016	6.0	6.0	6.0	5.7	5.8	5.6	6.7	6.4	7.0	٢٠١٦	
2017	5.4	5.0	5.8	5.4	5.4	5.3	5.5	3.9	7.1	٢٠١٧	
2018	6.1	6.4	5.9	5.8	5.9	5.7	7.0	7.8	6.3	٢٠١٨	
2019	4.8	5.1	4.6	5.2	5.8	4.6	3.7	3.0	4.5	٢٠١٩	



معدل وفيات الأطفال (أقل من ٥ سنوات) حسب الجنسية والنوع

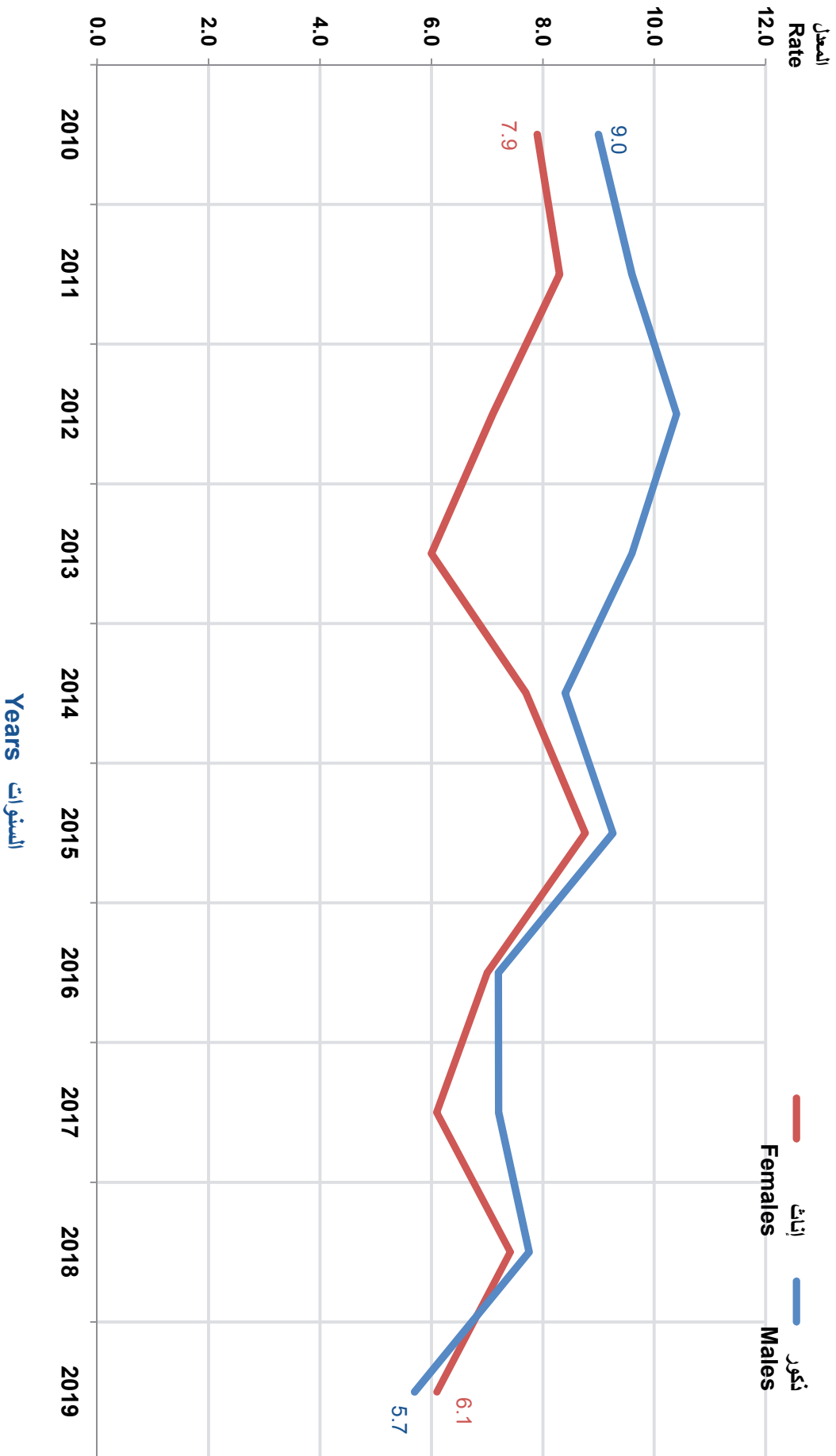
CHILD MORTALITY RATE (LESS THAN 5 YEARS) BY NATIONALITY AND GENDER

2010 - 2019

Nationality & Gender	Total المجموع			Non-Qataris غير قطريين			Qataris قطريون			الجنسية والنوع	جدول رقم (٥)
	المجموع Total	إناث Females	ذكور Males	المجموع Total	إناث Females	ذكور Males	المجموع Total	إناث Females	ذكور Males		
2010	8.5	7.9	9.0	8.7	7.9	9.4	8.1	8.0	8.3	٢٠١٠	
2011	9.0	8.3	9.6	9.4	8.5	10.4	8.2	8.0	8.4	٢٠١١	
2012	8.8	7.1	10.4	8.9	6.9	10.9	8.5	7.6	9.3	٢٠١٢	
2013	7.8	6.0	9.6	6.9	5.0	9.0	8.7	6.6	10.7	٢٠١٣	
2014	8.1	7.7	8.4	7.9	7.2	8.7	8.3	8.8	7.8	٢٠١٤	
2015	9.0	8.8	9.3	8.6	7.9	9.3	9.9	10.7	9.3	٢٠١٥	
2016	7.1	7.0	7.2	7.0	7.0	7.1	7.2	6.9	7.5	٢٠١٦	
2017	6.7	6.1	7.2	6.6	6.5	6.8	6.8	5.2	8.3	٢٠١٧	
2018	7.6	7.4	7.8	7.4	7.3	7.5	8.1	7.8	8.4	٢٠١٨	
2019	5.9	6.1	5.7	6.3	7.0	5.7	4.8	3.8	5.8	٢٠١٩	



معدل وفيات الأطفال (أقل من ٥ سنوات) حسب النوع
CHILD MORTALITY RATE (LESS THAN 5 YEARS) BY GENDER
2010 - 2019



شكل رقم (1) Graph No. (1)

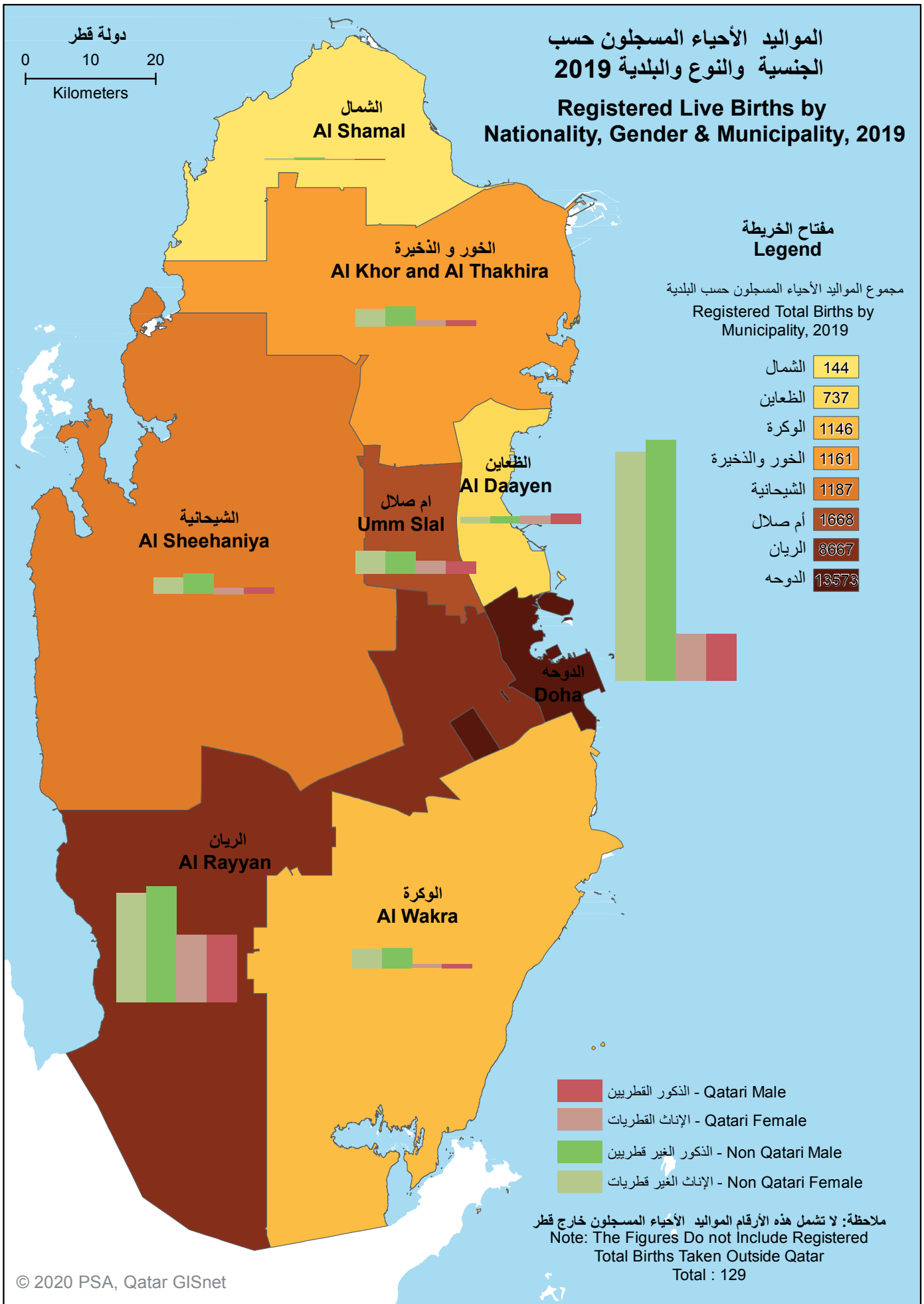


معدل وفيات الأطفال حسب الجنسية والنوع
CHILD MORTALITY RATE BY NATIONALITY AND GENDER
2010 - 2019

Table No. (6) جدول رقم (٦)

Nationality & Gender الجنسية والنوع	المجموع Total			غير قطريين Non-Qataris			قطريون Qataris			الجنسية والنوع	السنة
	المجموع Total	إناث Females	ذكور Males	المجموع Total	إناث Females	ذكور Males	المجموع Total	إناث Females	ذكور Males		
2010	1.7	1.3	2.1	1.9	1.4	2.3	1.4	1.0	1.8	٢٠١٠	
2011	1.4	2.1	0.8	1.2	1.9	0.6	1.7	2.4	1.0	٢٠١١	
2012	1.9	1.9	1.8	2.1	2.1	2.0	1.4	1.5	1.4	٢٠١٢	
2013	1.1	0.8	1.5	1.0	0.6	1.5	1.3	1.1	1.5	٢٠١٣	
2014	1.6	1.0	2.1	1.7	1.2	2.3	1.3	0.8	1.7	٢٠١٤	
2015	1.6	1.5	1.8	1.6	1.2	2.0	1.6	2.0	1.2	٢٠١٥	
2016	1.1	1.0	1.2	1.3	1.2	1.5	0.5	0.5	0.5	٢٠١٦	
2017	1.3	1.1	1.4	1.3	1.0	1.5	1.3	1.3	1.2	٢٠١٧	
2018	1.5	1.0	1.9	1.6	1.4	1.9	1.0	0.0	2.0	٢٠١٨	
2019	1.1	1.1	1.1	1.1	1.2	1.0	1.1	0.8	1.3	٢٠١٩	

الباب الثاني: المواليد الأحياء
CHAPTER TWO: LIVE BIRTHS





الوقائع الحيوية المسجلة
REGISTERED VITAL EVENTS
2010 - 2019

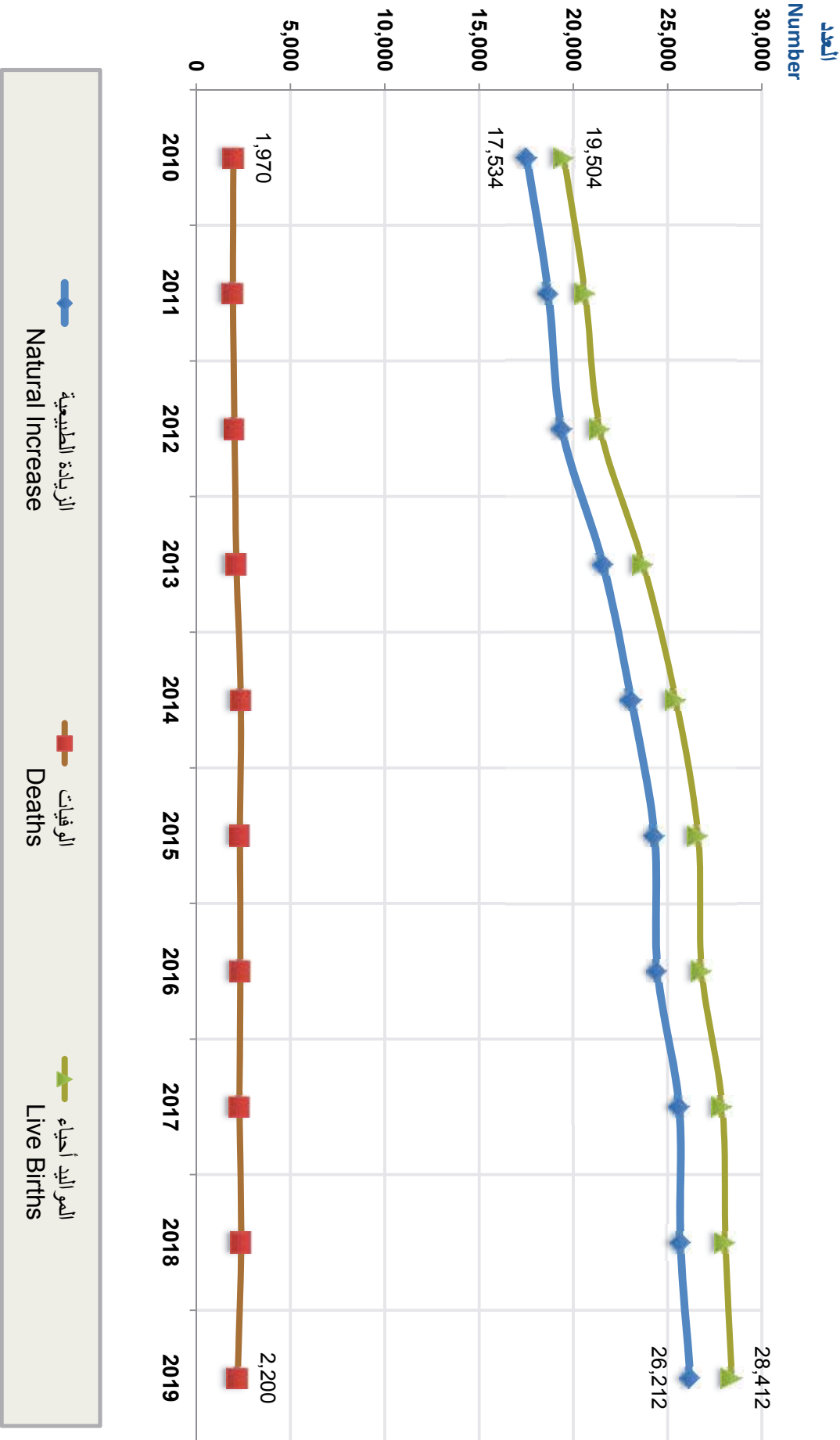
Table No. (1)

جدول رقم (١)

Year	الزيادة الطبيعية Natural Increase	الوفيات Deaths	المواليد أحياء Live Births	السنة
2010	17,534	1,970	19,504	٢٠١٠
2011	18,674	1,949	20,623	٢٠١١
2012	19,392	2,031	21,423	٢٠١٢
2013	21,575	2,133	23,708	٢٠١٣
2014	23,077	2,366	25,443	٢٠١٤
2015	24,305	2,317	26,622	٢٠١٥
2016	24,469	2,347	26,816	٢٠١٦
2017	25,612	2,294	27,906	٢٠١٧
2018	25,684	2,385	28,069	٢٠١٨
2019	26,212	2,200	28,412	٢٠١٩



الوقائع الحيوية المسجلة
REGISTERED VITAL EVENTS
2010 - 2019



شكل رقم (2) Graph No. (2)



المواليد الأحياء فاقدو القيد حسب الجنسية والنوع
NON-REGISTERED LIVE BIRTHS BY NATIONALITY AND GENDER
2009 - 2018

Table No. (2)
Nationality & Gender

المجموع Total

الجنسية والنوع

جدول رقم (٢)
السنة

Year	المجموع Total			Non-Qataris غير قطريين			Qataris قطريون			الجنسية والنوع	السنة
	المجموع Total	إناث Females	ذكور Males	المجموع Total	إناث Females	ذكور Males	المجموع Total	إناث Females	ذكور Males		
2009	236	136	100	68	46	22	168	90	78	٢٠٠٩	
2010	30	17	13	6	3	3	24	14	10	٢٠١٠	
2011	179	80	99	39	19	20	140	61	79	٢٠١١	
2012	346	162	184	71	41	30	275	121	154	٢٠١٢	
2013	323	154	169	100	49	51	223	105	118	٢٠١٣	
2014	164	82	82	86	44	42	78	38	40	٢٠١٤	
2015	104	56	48	56	27	29	48	29	19	٢٠١٥	
2016	107	51	56	40	15	25	67	36	31	٢٠١٦	
2017	158	80	78	62	25	37	96	55	41	٢٠١٧	
2018	139	74	65	80	42	38	59	32	27	٢٠١٨	



المواليد الأحياء المسجلون حسب الجنسية والنوع ونسبة النوع عند الميلاد*
REGISTERED LIVE BIRTHS BY NATIONALITY, GENDER AND GENDER RATIO AT BIRTH*
2010 - 2019

Nationality & Gender	المجموع Total				غير قطريين Non-Qataris				قطريون Qataris				الجنسية والنوع	السنة
	نسبة النوع Gender Ratio	المجموع Total	إناث Females	ذكور Males	نسبة النوع Gender Ratio	المجموع Total	إناث Females	ذكور Males	نسبة النوع Gender Ratio	المجموع Total	إناث Females	ذكور Males		
2010	103.6	19,534	9,595	9,939	107.2	11,777	5,684	6,093	98.3	7,757	3,911	3,846	٢٠١٠	
2011	103.6	20,802	10,216	10,586	104.7	13,070	6,385	6,685	101.8	7,732	3,831	3,901	٢٠١١	
2012	103.5	21,769	10,695	11,074	103.1	14,541	7,158	7,383	104.4	7,228	3,537	3,691	٢٠١٢	
2013	104.6	24,031	11,743	12,288	104.2	16,001	7,837	8,164	105.6	8,030	3,906	4,124	٢٠١٣	
2014	104.0	25,607	12,550	13,057	103.1	17,575	8,653	8,922	106.1	8,032	3,897	4,135	٢٠١٤	
2015	104.5	26,726	13,068	13,658	104.6	18,434	9,011	9,423	104.4	8,292	4,057	4,235	٢٠١٥	
2016	102.8	26,923	13,276	13,647	103.0	18,918	9,318	9,600	102.2	8,005	3,958	4,047	٢٠١٦	
2017	104.9	27,906	13,617	14,289	104.5	19,962	9,759	10,203	105.9	7,944	3,858	4,086	٢٠١٧	
2018	102.0	28,366	14,040	14,326	102.1	20,408	10,099	10,309	101.9	7,958	3,941	4,017	٢٠١٨	
2019	105.0	28,412	13,857	14,555	105.9	20,916	10,157	10,759	102.6	7,496	3,700	3,796	٢٠١٩	

* This table includes non-registered live births data.

* تم إضافة بيانات قلبي القيد على هذا الجدول.

جدول رقم (٣)



المواليد الاحياء المسجلون حسب الجنسية والنوع
REGISTERED LIVE BIRTHS BY NATIONALITY AND GENDER
2010 - 2019

Table No. (4)

جدول رقم (٤)

Nationality & Gender	المجموع Total						غير قطريين Non-Qataris						قطريون Qataris						الجنسية والنوع	السنة
	المجموع Total	نسبة الإناث % Females	إناث Females	نسبة الذكور % Males	ذكور Males	%	المجموع Total	إناث Females	ذكور Males	%	المجموع Total	إناث Females	ذكور Males	%	المجموع Total	إناث Females	ذكور Males			
2010	19,504	49.1	9,578	50.9	9,926	60.4	11,771	5,681	6,090	39.6	7,733	3,897	3,836					٢٠١٠		
2011	20,623	49.1	10,136	50.9	10,487	63.2	13,031	6,366	6,665	36.8	7,592	3,770	3,822					٢٠١١		
2012	21,423	49.2	10,533	50.8	10,890	67.5	14,470	7,117	7,353	32.5	6,953	3,416	3,537					٢٠١٢		
2013	23,708	48.9	11,589	51.1	12,119	67.1	15,901	7,788	8,113	32.9	7,807	3,801	4,006					٢٠١٣		
2014	25,443	49.0	12,468	51.0	12,975	68.7	17,489	8,609	8,880	31.3	7,954	3,859	4,095					٢٠١٤		
2015	26,622	48.9	13,012	51.1	13,610	69.0	18,378	8,984	9,394	31.0	8,244	4,028	4,216					٢٠١٥		
2016	26,816	49.3	13,225	50.7	13,591	70.4	18,878	9,303	9,575	29.6	7,938	3,922	4,016					٢٠١٦		
2017	27,906	48.8	13,617	51.2	14,289	71.5	19,962	9,759	10,203	28.5	7,944	3,858	4,086					٢٠١٧		
2018	28,069	49.5	13,886	50.5	14,183	72.2	20,266	10,032	10,234	27.8	7,803	3,854	3,949					٢٠١٨		
2019	28,412	48.8	13,857	51.2	14,555	73.6	20,916	10,157	10,759	26.4	7,496	3,700	3,796					٢٠١٩		



المواليد الأحياء المسجلون حسب الجنسية والنوع والبلدية
REGISTERED LIVE BIRTHS BY NATIONALITY, GENDER AND MUNICIPALITY
2019

جدول رقم (٥)

Nationality & Gender	المجموع Total		Non-Qataris غير قطريين		Qataris قطريون		الجنسية والنوع	البلدية		
	المجموع Total	إناث Females	ذكور Males	المجموع Total	إناث Females	ذكور Males				
Doha	13,573	6,642	6,931	11,301	5,506	5,795	2,272	1,136	1,136	الوحيه
Al Rayyan	8,667	4,250	4,417	5,421	2,630	2,791	3,246	1,620	1,626	الريان
Al Wakra	1,146	563	583	952	474	478	194	89	105	الوكره
Umm Salal	1,668	853	815	1,061	541	520	607	312	295	ام صلال
Al Khor	1,161	552	609	888	416	472	273	136	137	الخور
Al Shamal	144	63	81	94	42	52	50	21	29	الشمال
Al Dhaayen	737	340	397	313	150	163	424	190	234	الظفارين
Al Sheehanlya	1,187	541	646	886	398	488	301	143	158	الشحيانيه
Outside Qatar	129	53	76	0	0	0	129	53	76	خارج قطر
Total	28,412	13,857	14,555	20,916	10,157	10,759	7,496	3,700	3,796	المجموع



المواليد الأحياء المسجلون حسب الشهر والنوع والبلدية
REGISTERED LIVE BIRTHS BY MONTH, GENDER AND MUNICIPALITY
 2019
 قطر ٢٠١٩

Table No. (6-1)

جدول رقم (٦-١)

Municipality	Gender	المجموع Total	ديسمبر Dec.	نوفمبر Nov.	اكتوبر Oct.	سبتمبر Sep.	اغسطس Aug.	يوليو Jul.	يونيو Jun.	مايو May.	ابريل Apr.	مارس Mar.	فبراير Feb.	يناير Jan.	النوع	البلدية
Doha	Males	1,136	93	83	116	113	95	95	95	91	88	93	83	91	ذكور	الدوحة
	Females	1,136	76	105	107	101	96	103	102	106	92	82	71	95	إناث	
	Total	2,272	169	188	223	214	191	198	197	197	180	175	154	186	المجموع	
Al Rayyan	Males	1,626	131	126	142	122	111	150	138	128	135	164	131	148	ذكور	الريان
	Females	1,620	152	131	134	118	136	129	129	177	122	135	125	132	إناث	
	Total	3,246	283	257	276	240	247	279	267	305	257	299	256	280	المجموع	
Al Wakra	Males	105	10	4	11	7	10	6	8	13	14	11	4	7	ذكور	الوكرة
	Females	89	4	12	9	8	10	6	9	11	2	8	5	5	إناث	
	Total	194	14	16	20	15	20	12	12	17	24	16	19	9	المجموع	
Umm Salal	Males	295	16	35	24	23	29	21	26	31	23	18	21	28	ذكور	أم صلال
	Females	312	23	37	17	29	19	33	27	22	16	30	31	28	إناث	
	Total	607	39	72	41	52	48	54	53	53	39	48	52	56	المجموع	
Al Khor	Males	137	7	9	14	19	14	11	6	18	8	11	7	13	ذكور	الخور
	Females	136	10	10	12	5	12	12	18	11	11	11	13	11	إناث	
	Total	273	17	19	26	24	26	23	24	29	19	22	20	24	المجموع	
Al Shamal	Males	29	1	2	2	2	3	0	6	2	3	6	1	1	ذكور	الشمال
	Females	21	0	0	1	1	3	3	3	1	2	3	0	4	إناث	
	Total	50	1	2	3	3	6	3	9	3	5	9	1	5	المجموع	
Al Dhaayen	Males	234	23	14	26	20	24	29	13	20	12	16	19	18	ذكور	الظافرين
	Females	190	14	22	21	14	13	13	12	14	17	22	16	12	إناث	
	Total	424	37	36	47	34	37	42	25	34	29	38	35	30	المجموع	
Al Sheehaniya	Males	158	12	13	18	21	10	9	12	9	11	16	15	12	ذكور	الشيجانية
	Females	143	9	11	13	10	9	11	16	16	11	12	8	17	إناث	
	Total	301	21	24	31	31	19	20	28	25	22	28	23	29	المجموع	
Outside Qatar	Males	76	8	4	5	6	9	8	5	6	4	7	6	8	ذكور	خارج قطر
	Females	53	4	0	3	1	4	9	7	9	2	4	4	6	إناث	
	Total	129	12	4	8	7	13	17	12	15	6	11	10	14	المجموع	
Total	Males	3,796	301	290	358	333	305	329	309	318	298	342	287	326	ذكور	المجموع
	Females	3,700	292	328	317	287	302	319	323	367	275	307	273	310	إناث	
	Total	7,496	593	618	675	620	607	648	632	685	573	649	560	636	المجموع	



المواليد الأحياء المسجلون حسب الشهر والنوع والبلدية REGISTERED LIVE BIRTHS BY MONTH, GENDER AND MUNICIPALITY

غير قطريين 2019
NON-QATARIS

Table No. (6-2)

جدول رقم (٦-٢)

Municipality	Gender	المجموع Total	ديسمبر Dec.	نوفمبر Nov.	اكتوبر Oct.	سبتمبر Sep.	اغسطس Aug.	يوليو Jul.	يونيو Jun.	مايو May.	ابريل Apr.	مارس Mar.	فبراير Feb.	يناير Jan.	النوع	البلدية
Doha	Males	5,795	535	481	557	496	425	506	489	526	488	456	382	454	ذكور	الدوحة
	Females	5,506	496	459	518	489	437	455	492	463	436	442	384	435	إناث	
	Total	11,301	1,031	940	1,075	985	862	961	981	989	924	898	766	889	المجموع	
Al Rayyan	Males	2,791	251	205	235	228	236	212	236	256	241	225	208	258	ذكور	الريان
	Females	2,630	235	236	225	220	210	214	188	232	192	232	186	260	إناث	
	Total	5,421	486	441	460	448	446	426	424	488	433	457	394	518	المجموع	
Al Wakra	Males	478	47	42	43	51	63	17	34	42	41	39	36	23	ذكور	الوكرة
	Females	474	47	43	37	45	62	25	34	42	40	50	26	23	إناث	
	Total	952	94	85	80	96	125	42	68	84	81	89	62	46	المجموع	
Umm Salal	Males	520	46	36	41	48	54	41	39	40	50	48	31	46	ذكور	أم صلال
	Females	541	57	48	39	62	35	51	31	44	34	51	41	48	إناث	
	Total	1,061	103	84	80	110	89	92	70	84	84	99	72	94	المجموع	
Al Khor	Males	472	42	40	44	37	37	30	34	30	49	35	39	55	ذكور	الخور
	Females	416	38	31	33	38	27	46	32	27	30	38	37	39	إناث	
	Total	888	80	71	77	75	64	76	66	57	79	73	76	94	المجموع	
Al Shamal	Males	52	5	2	4	5	4	10	3	4	2	4	5	4	ذكور	الشمال
	Females	42	4	4	3	2	5	1	2	4	6	3	3	5	إناث	
	Total	94	9	6	7	7	9	11	5	8	8	7	8	9	المجموع	
Al Dhaayen	Males	163	17	13	21	12	18	13	10	11	14	12	15	7	ذكور	الظبيان
	Females	150	14	18	24	15	10	6	8	13	6	15	9	12	إناث	
	Total	313	31	31	45	27	28	19	18	24	20	27	24	19	المجموع	
Al Sheehanliya	Males	488	47	32	45	37	22	49	36	35	32	47	44	62	ذكور	الشحانية
	Females	398	24	33	32	29	16	41	27	16	35	44	46	55	إناث	
	Total	886	71	65	77	66	38	90	63	51	67	91	90	117	المجموع	
Outside Qatar	Males	0	0	0	0	0	0	0	0	0	0	0	0	0	ذكور	خارج قطر
	Females	0	0	0	0	0	0	0	0	0	0	0	0	0	إناث	
	Total	0	0	0	0	0	0	0	0	0	0	0	0	0	المجموع	
Total	Males	10,759	990	851	990	914	859	878	881	944	917	866	760	909	ذكور	المجموع
	Females	10,157	915	872	911	900	802	839	814	841	779	875	732	877	إناث	
	Total	20,916	1,905	1,723	1,901	1,814	1,661	1,717	1,695	1,785	1,696	1,741	1,492	1,786	المجموع	



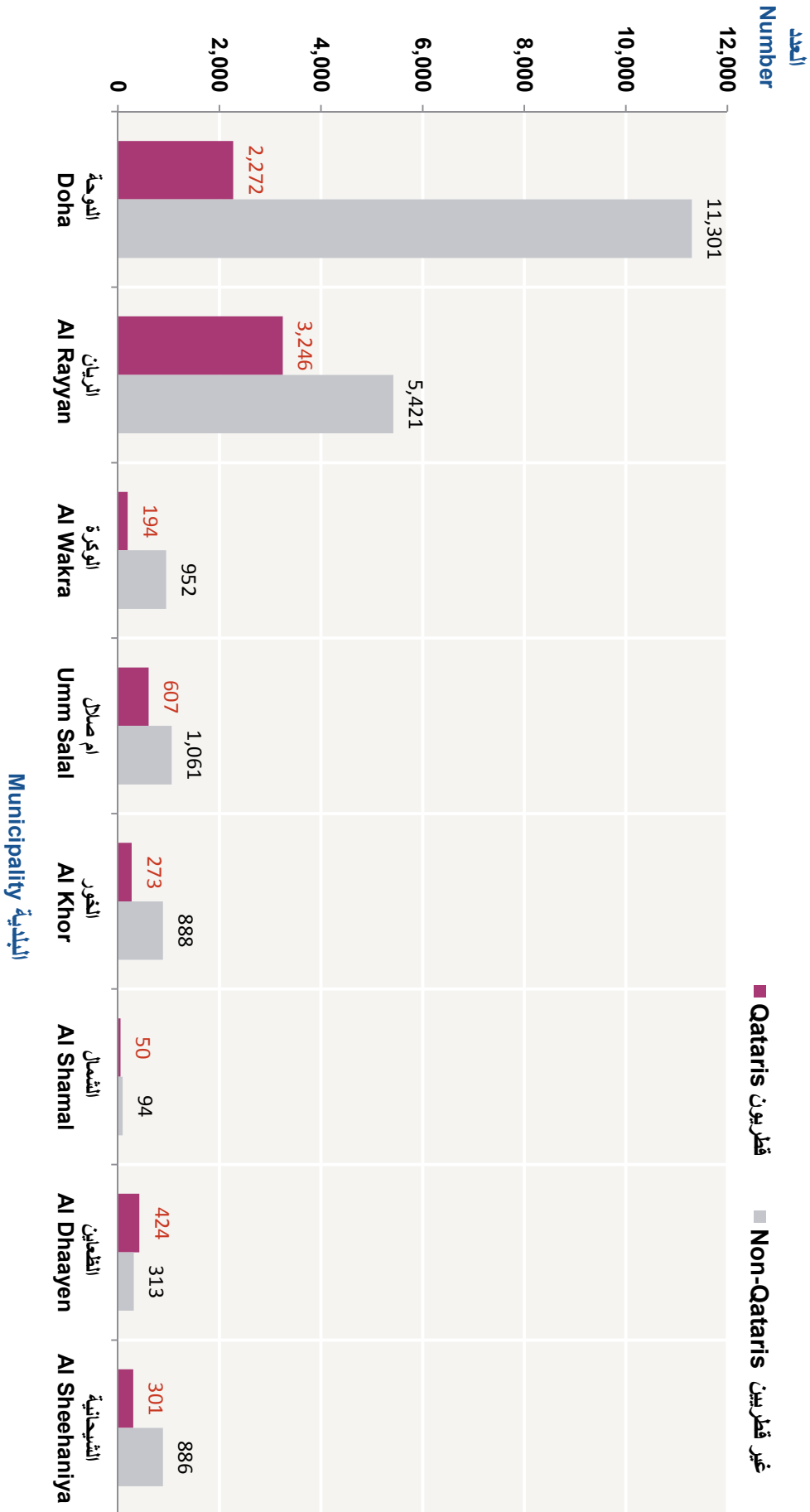
المواليد الأحياء المسجلون حسب الشهر والنوع والبلدية
REGISTERED LIVE BIRTHS BY MONTH, GENDER AND MUNICIPALITY
2019
المجموع TOTAL

جدول رقم (٦-٣)

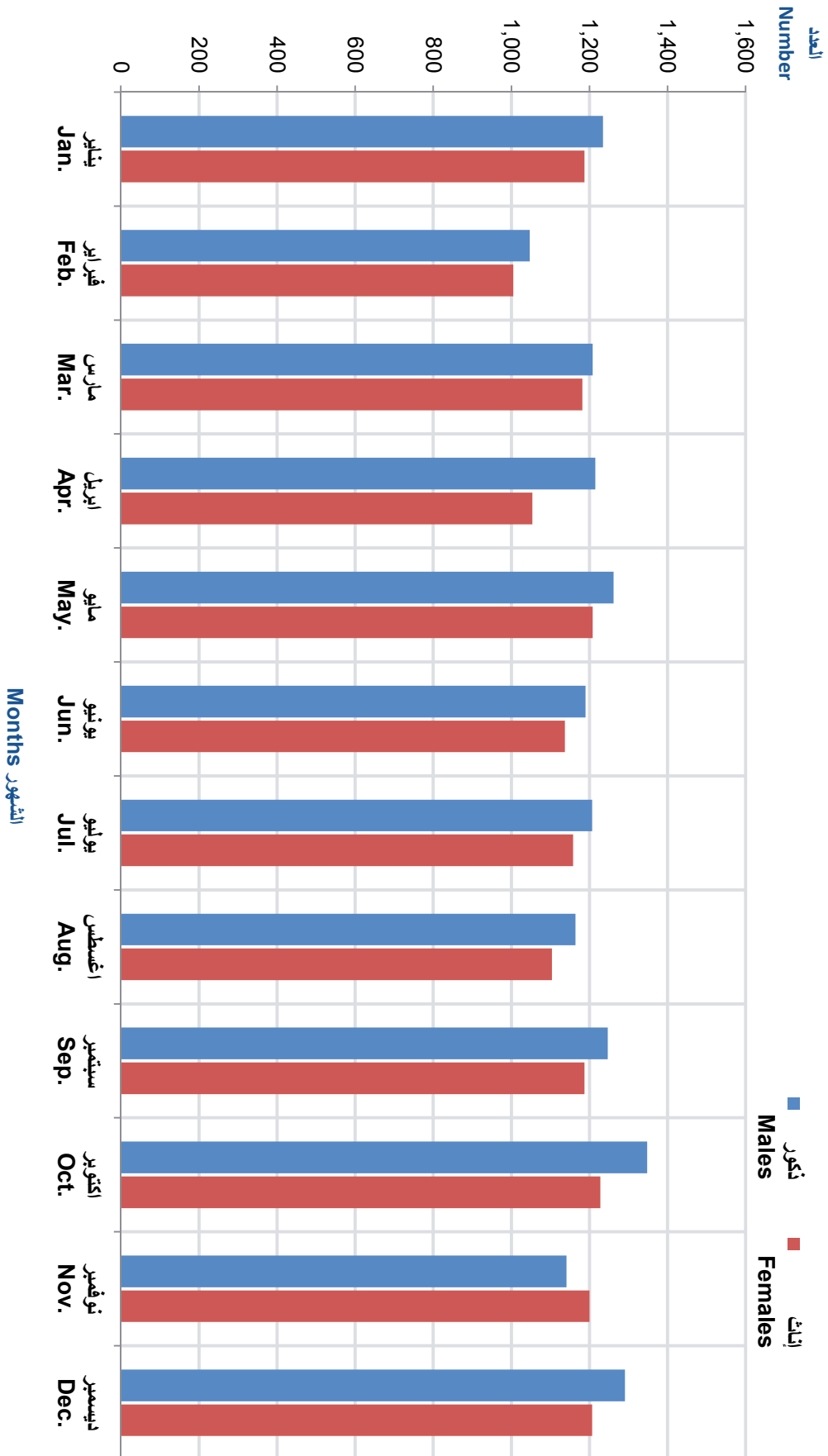
Municipality	Gender	المجموع Total	ديسمبر Dec.	نوفمبر Nov.	اكتوبر Oct.	سبتمبر Sep.	اغسطس Aug.	يوليو Jul.	يونيو Jun.	مايو May.	ابريل Apr.	مارس Mar.	فبراير Feb.	يناير Jan.	النوع	البلدية
Doha	Males	6,931	628	564	673	609	520	601	584	617	576	549	465	545	ذكور	الدوحة
	Females	6,642	572	564	625	590	533	558	594	569	528	524	455	530	إناث	
	Total	13,573	1,200	1,128	1,298	1,199	1,053	1,159	1,178	1,186	1,104	1,073	920	1,075	المجموع	
	Males	4,417	382	331	377	350	347	362	374	384	376	389	339	406	ذكور	
Al Rayyan	Females	4,250	387	367	359	338	346	343	317	409	314	367	311	392	إناث	الريان
	Total	8,667	769	698	736	688	693	705	691	793	690	756	650	798	المجموع	
	Males	583	57	46	54	58	73	23	23	42	55	55	50	40	ذكور	
	Females	563	51	55	46	53	72	31	43	53	42	58	31	28	إناث	
Al Wakra	Total	1,146	108	101	100	111	145	54	85	108	97	108	71	58	المجموع	الوكرة
	Males	815	62	71	65	71	83	62	65	71	73	66	52	74	ذكور	
Umm Salal	Females	853	80	85	56	91	54	84	58	66	50	81	72	76	إناث	أم صلال
	Total	1,668	142	156	121	162	137	146	123	137	123	147	124	150	المجموع	
	Males	609	49	49	58	56	51	41	40	40	48	57	46	68	ذكور	
	Females	552	48	41	45	43	39	58	50	38	41	49	49	50	إناث	
Al Khor	Total	1,161	97	90	103	99	90	99	90	86	98	95	96	118	المجموع	الخور
	Males	81	6	4	6	7	7	10	9	6	5	10	6	5	ذكور	
Al Shamal	Females	63	4	4	4	3	8	4	5	5	8	6	3	9	إناث	الشمال
	Total	144	10	8	10	10	15	14	14	11	13	16	9	14	المجموع	
	Males	397	40	27	47	32	42	42	42	23	31	26	28	34	ذكور	
	Females	340	28	40	45	29	23	19	20	27	23	23	37	25	إناث	
Al Dhaayen	Total	737	68	67	92	61	65	61	43	58	49	65	59	49	المجموع	الذعابين
	Males	646	59	45	63	58	32	58	48	44	43	63	59	74	ذكور	
	Females	541	33	44	45	39	25	52	43	32	46	56	54	72	إناث	
	Total	1,187	92	89	108	97	57	110	91	76	89	119	113	146	المجموع	
Al Sheehaniya	Males	76	8	4	5	6	9	8	5	6	4	7	6	8	ذكور	الشيحانية
	Females	53	4	0	3	1	4	9	7	9	2	4	4	6	إناث	
	Total	129	12	4	8	7	13	17	12	15	6	11	10	14	المجموع	
	Males	14,555	1,291	1,141	1,348	1,247	1,164	1,207	1,190	1,262	1,215	1,208	1,047	1,235	ذكور	
Outside Qatar	Females	13,857	1,207	1,200	1,228	1,187	1,104	1,158	1,137	1,208	1,054	1,182	1,005	1,187	إناث	خارج قطر
	Total	28,412	2,498	2,341	2,576	2,434	2,268	2,365	2,327	2,470	2,269	2,390	2,052	2,422	المجموع	
	Males	14,555	1,291	1,141	1,348	1,247	1,164	1,207	1,190	1,262	1,215	1,208	1,047	1,235	ذكور	
	Females	13,857	1,207	1,200	1,228	1,187	1,104	1,158	1,137	1,208	1,054	1,182	1,005	1,187	إناث	
Total	Total	28,412	2,498	2,341	2,576	2,434	2,268	2,365	2,327	2,470	2,269	2,390	2,052	2,422	المجموع	المجموع
	Total	28,412	2,498	2,341	2,576	2,434	2,268	2,365	2,327	2,470	2,269	2,390	2,052	2,422	المجموع	



المواليد الأحياء المسجلون حسب الجنسية و البلدية REGISTERED LIVE BIRTHS BY NATIONALITY AND MUNICIPALITY 2019



شكل رقم (3). Graph No. (3)



شكل رقم (4). Graph No. (4)



المواليد الأحياء المسجلون حسب الجنسية ونوع الولادة والبلدية
REGISTERED LIVE BIRTHS BY NATIONALITY, TYPE OF BIRTH AND MUNICIPALITY
2019

Table No. (7)

جدول رقم (٧)

Nationality & Type of Birth Municipality	المجموع Total			غير قطريين Non-Qataris			قطريون Qataris			الجنسية ونوع الولادة المunicipality			
	المجموع Total	ثلاثية + Triplet+	توأمية Twin	فردية Single	المجموع Total	ثلاثية + Triplet+	توأمية Twin	فردية Single	المجموع Total		ثلاثية + Triplet+	توأمية Twin	فردية Single
Doha	13,573	35	478	13,060	11,301	32	360	10,909	2,272	3	118	2,151	الدوحة
Al Rayyan	8,667	34	324	8,309	5,421	19	180	5,222	3,246	15	144	3,087	الريان
Al Wakra	1,146	3	38	1,105	952	0	30	922	194	3	8	183	الوكرة
Umm Salal	1,668	9	64	1,595	1,061	3	36	1,022	607	6	28	573	أم صلال
Al Khor	1,161	3	36	1,122	888	0	18	870	273	3	18	252	الخور
Al Shamal	144	0	12	132	94	0	10	84	50	0	2	48	الشمال
Al Dhaayen	737	0	44	693	313	0	20	293	424	0	24	400	الظعائن
Al Sheehaniya	1,187	3	44	1,140	886	3	32	851	301	0	12	289	الشيحانية
Outside Qatar	129	0	12	117	0	0	0	0	129	0	12	117	خارج قطر
Total	28,412	87	1,052	27,273	20,916	57	686	20,173	7,496	30	366	7,100	المجموع



الواليد الأحياء المسجلون حسب الجنسية وصفة القائم بالتوليد ومكان الولادة والبلدية
REGISTERED LIVE BIRTHS BY NATIONALITY, DELIVERY ATTENDENT,
PLACE OF BIRTH AND MUNICIPALITY
2019

Table No. (8)

جدول رقم (٨)

Municipality	Place of Birth	المجموع Total			Non-Qataris			Qataris			مكان الولادة	البلدية
		المجموع Total	أخرى Others	طبيب Physician	المجموع Total	أخرى Others	طبيب Physician	المجموع Total	أخرى Others	طبيب Physician		
Doha	Hospital	13,572	0	13,572	11,300	0	11,300	2,272	0	2,272	مستشفى	الدوحة
	House	1	0	1	1	0	1	0	0	0	منزل	
	Total	13,573	0	13,573	11,301	0	11,301	2,272	0	2,272	المجموع	
Al Rayyan	Hospital	8,666	0	8,666	5,420	0	5,420	3,246	0	3,246	مستشفى	الريان
	House	1	0	1	1	0	1	0	0	0	منزل	
	Total	8,667	0	8,667	5,421	0	5,421	3,246	0	3,246	المجموع	
Al Wakra	Hospital	1,146	0	1,146	952	0	952	194	0	194	مستشفى	الوكرة
	House	0	0	0	0	0	0	0	0	0	منزل	
	Total	1,146	0	1,146	952	0	952	194	0	194	المجموع	
Umm Salal	Hospital	1,668	0	1,668	1,061	0	1,061	607	0	607	مستشفى	أم صلال
	House	0	0	0	0	0	0	0	0	0	منزل	
	Total	1,668	0	1,668	1,061	0	1,061	607	0	607	المجموع	
Al Khor	Hospital	1,161	0	1,161	888	0	888	273	0	273	مستشفى	الخور
	House	0	0	0	0	0	0	0	0	0	منزل	
	Total	1,161	0	1,161	888	0	888	273	0	273	المجموع	
Al Shamal	Hospital	144	0	144	94	0	94	50	0	50	مستشفى	الشمال
	House	0	0	0	0	0	0	0	0	0	منزل	
	Total	144	0	144	94	0	94	50	0	50	المجموع	
Al Dhaayen	Hospital	737	0	737	313	0	313	424	0	424	مستشفى	الظعائن
	House	0	0	0	0	0	0	0	0	0	منزل	
	Total	737	0	737	313	0	313	424	0	424	المجموع	
Al Sheehaneya	Hospital	1,187	0	1,187	886	0	886	301	0	301	مستشفى	الشحيانية
	House	0	0	0	0	0	0	0	0	0	منزل	
	Total	1,187	0	1,187	886	0	886	301	0	301	المجموع	
Outside Qatar	Hospital	129	0	129	0	0	0	129	0	129	مستشفى	خارج قطر
	House	0	0	0	0	0	0	0	0	0	منزل	
	Total	129	0	129	0	0	0	129	0	129	المجموع	
Total	Hospital	28,410	0	28,410	20,914	0	20,914	7,496	0	7,496	مستشفى	المجموع
	House	2	0	2	2	0	2	0	0	0	منزل	
	Total	28,412	0	28,412	20,916	0	20,916	7,496	0	7,496	المجموع	



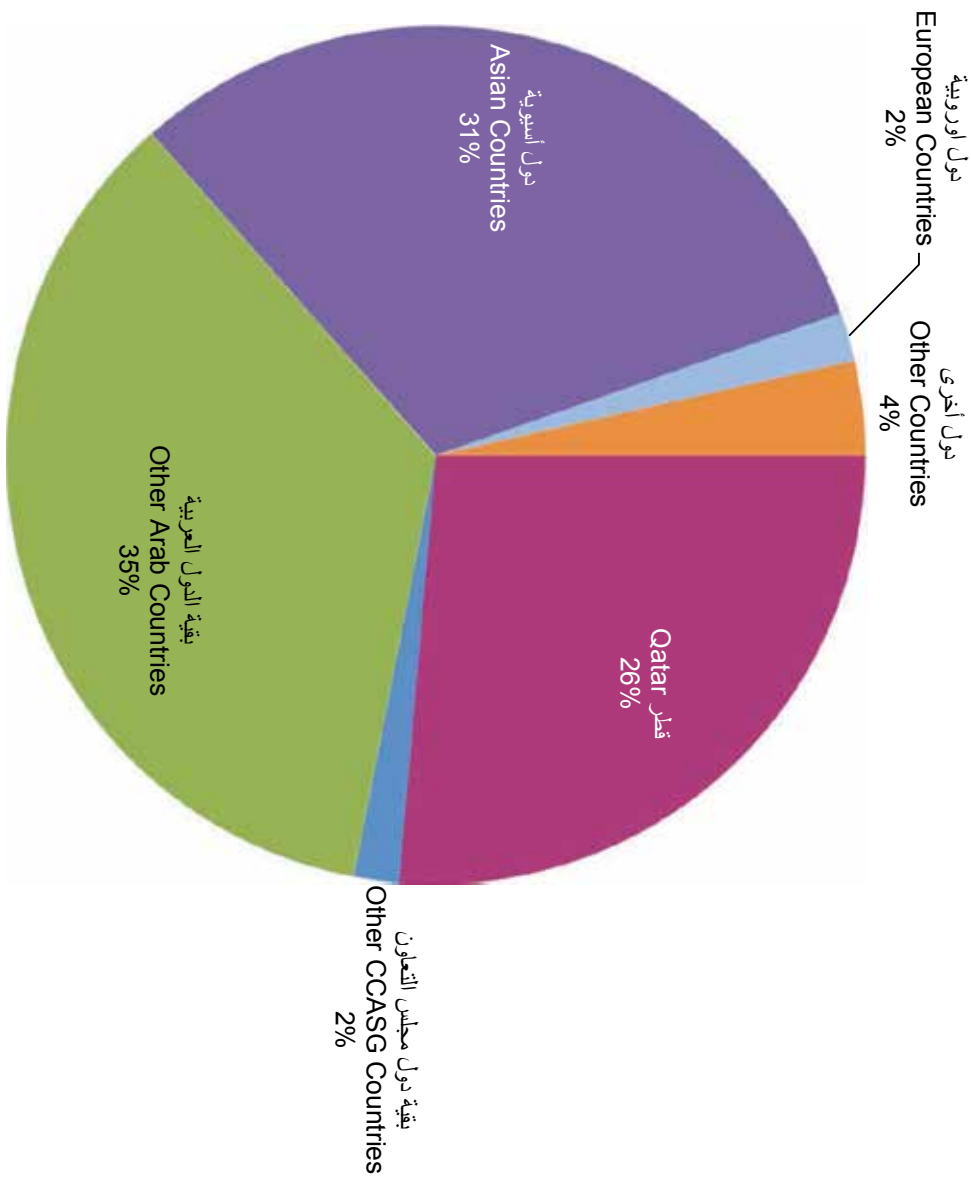
الوليد الأحياء المسجلون حسب النوع والجنسية
REGISTERED LIVE BIRTHS BY GENDER AND NATIONALITY
2015 - 2019

جدول رقم (٩)

Nationality	2019		2018		2017		2016		2015		الجنسية					
	المجموع Total	إناث Females	ذكور Males	المجموع Total	إناث Females	ذكور Males	المجموع Total	إناث Females	ذكور Males	المجموع Total		إناث Females	ذكور Males			
Qatar	7,496	3,700	3,796	7,803	3,854	3,949	7,944	3,858	4,086	7,938	3,922	4,016	8,244	4,028	4,216	قطر
Other GCC Countries	479	214	265	486	240	246	607	269	338	664	333	331	678	325	353	بقية دول مجلس التعاون
Other Arab Countries	10,067	4,832	5,235	9,905	4,856	5,049	10,149	4,962	5,187	9,538	4,674	4,864	9,315	4,539	4,776	بقية الدول العربية
Asian Countries	8,839	4,351	4,488	8,411	4,205	4,206	7,789	3,825	3,964	7,309	3,633	3,676	7,116	3,510	3,606	دول اسبوية
European Countries	523	263	260	533	269	264	514	234	280	588	299	289	551	250	301	دول اوربية
Other Countries	1,008	497	511	931	462	469	903	469	434	779	364	415	718	360	358	دول اخرى
Total	28,412	13,857	14,555	28,069	13,886	14,183	27,906	13,617	14,289	26,816	13,225	13,591	26,622	13,012	13,610	المجموع



المواليد الأحياء المسجلون حسب الجنسية REGISTERED LIVE BIRTHS BY NATIONALITY 2019



شكل رقم (5). Graph No. (5)



المواليد الأحياء المسجلون حسب الجنسية والنوع وفترة عمر الأم
REGISTERED LIVE BIRTHS BY NATIONALITY, GENDER AND MOTHER'S AGE GROUP
2019

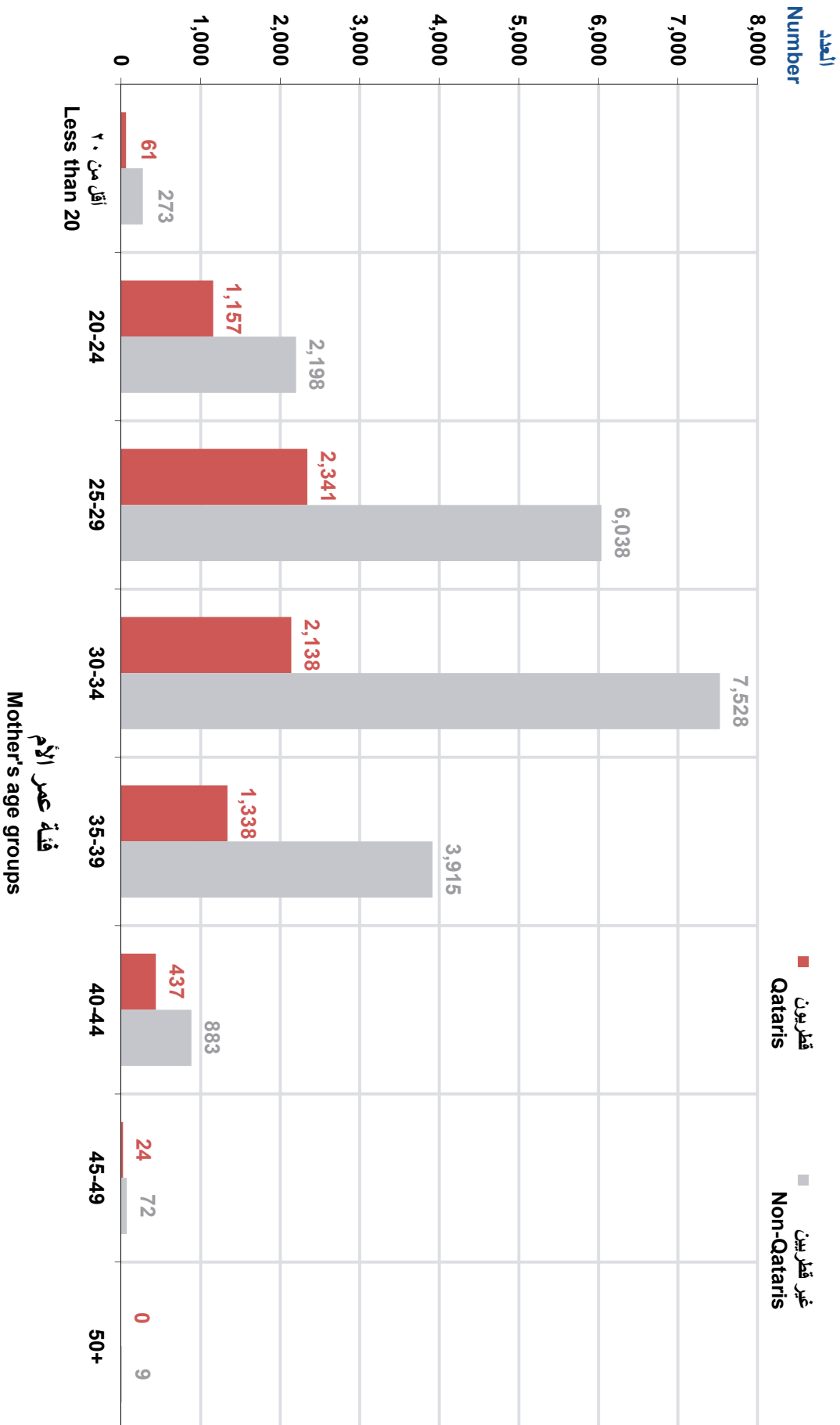
Table No. (10)

جدول رقم (١٠)

Nationality & Gender	Total المجموع		Non-Qataris غير قطريين		Qataris قطريون		الجنسية والنوع فئة عمر الأم (بالسنوات)			
	المجموع Total	إناث Females	ذكور Males	المجموع Total	إناث Females	ذكور Males				
Less than 20	334	153	181	273	129	144	61	24	37	٢٠ من أقل
20-24	3,355	1,640	1,715	2,198	1,067	1,131	1,157	573	584	٢٠ - ٢٤
25-29	8,379	4,063	4,316	6,038	2,865	3,173	2,341	1,198	1,143	٢٥ - ٢٩
30-34	9,666	4,777	4,889	7,528	3,743	3,785	2,138	1,034	1,104	٣٠ - ٣٤
35-39	5,253	2,540	2,713	3,915	1,886	2,029	1,338	654	684	٣٥ - ٣٩
40-44	1,320	630	690	883	426	457	437	204	233	٤٠ - ٤٤
45-49	96	51	45	72	38	34	24	13	11	٤٥ - ٤٩
50 +	9	3	6	9	3	6	0	0	0	٥٠ +
Total	28,412	13,857	14,555	20,916	10,157	10,759	7,496	3,700	3,796	المجموع



المواليد الأحياء المسجلون حسب الجنسية وفئة عمر الأم REGISTERED LIVE BIRTHS BY NATIONALITY AND MOTHER'S AGE GROUP 2019



شكل رقم (6). Graph No. (6)



المواليد الأحياء المسجلون حسب جنسية الأم وفئة عمرها ونوع المولود
REGISTERED LIVE BIRTHS BY GENDER AND MOTHER'S NATIONALITY
AND AGE GROUP
2019

Table No. (11)

جدول رقم (١١)

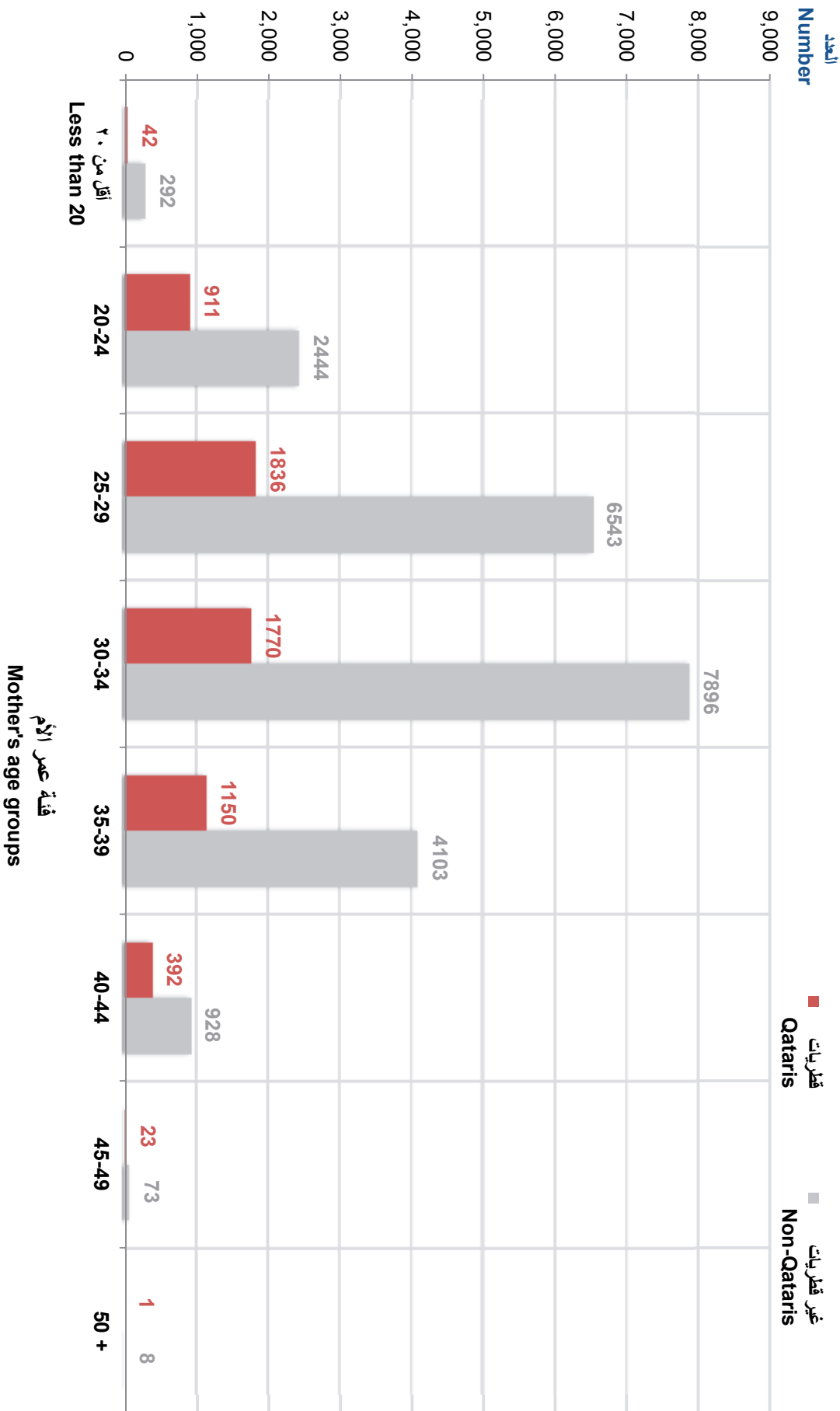
Nationality & Gender Mother's Age Group (in Years)	المجموع Total		غير قطريات Non-Qataris		قطريات Qataris		الجنسية والنوع فئة عمر الأم (بالسنوات)			
	المجموع Total	إناث Females	ذكور Males	المجموع Total	إناث Females	ذكور Males				
Less than 20	334	153	181	292	137	155	42	16	26	٢٠ من ٢٠
20-24	3,355	1,640	1,715	2,444	1,174	1,270	911	466	445	٢٠ - ٢٤
25-29	8,379	4,063	4,316	6,543	3,147	3,396	1,836	916	920	٢٥ - ٢٩
30-34	9,666	4,777	4,889	7,896	3,937	3,959	1,770	840	930	٣٠ - ٣٤
35-39	5,253	2,540	2,713	4,103	1,981	2,122	1,150	559	591	٣٥ - ٣٩
40-44	1,320	630	690	928	447	481	392	183	209	٤٠ - ٤٤
45-49	96	51	45	73	38	35	23	13	10	٤٥ - ٤٩
50 +	9	3	6	8	3	5	1	0	1	٥٠ +
Total	28,412	13,857	14,555	22,287	10,864	11,423	6,125	2,993	3,132	المجموع



المواليد الأحياء المسجلون حسب جنسية الأم وفئة عمرها

REGISTERED LIVE BIRTHS BY MOTHER'S NATIONALITY AND AGE GROUP

2019



شكل رقم (7) Graph No. (7)



المواليد الأحياء المسجلون حسب مدة الحياة الزوجية وفترة عمر الأم
**REGISTERED LIVE BIRTHS BY DURATION OF MARRIAGE
 AND MOTHER'S AGE GROUP**

2019

قطريون QATARIS

Table No. (12-1)

Mother's Age Group (in Years)	المجموع Total	غير مبين Not Stated	مدة الحياة الزوجية بالسنوات (in Years)										جدول رقم (١-١٢) فئة عمر الأم (بالسنوات)
			25 +	20 - 24	15 - 19	10 - 14	5 - 9	4	3	2	1	أقل من ٢٠	
Less than 20	61	31	0	0	0	0	0	0	3	7	12	8	٢٠ من
20-24	1,157	607	0	0	0	0	70	68	99	155	158	٢٤-٢٠	
25-29	2,341	1,152	0	0	1	96	504	139	165	155	129	٢٩-٢٥	
30-34	2,138	1,019	0	0	76	352	414	81	70	63	63	٣٤-٣٠	
35-39	1,338	672	1	27	176	202	157	23	33	29	18	٣٩-٣٥	
40-44	437	238	10	32	64	43	36	2	3	6	3	٤٤-٤٠	
45-49	24	9	1	7	2	1	3	0	0	1	0	٤٩-٤٥	
50 +	0	0	0	0	0	0	0	0	0	0	0	+ ٥٠	
Total	7,496	3,728	12	66	319	694	1,184	316	377	421	379	المجموع	



المواليد أحياء المسجلون حسب مدة الحياة الزوجية وفئة عمر الأم
**REGISTERED LIVE BIRTHS BY DURATION OF MARRIAGE
 AND MOTHER'S AGE GROUP**
 2019

غير قاترين NON-QATARIS

Table No. (12-2)

جدول رقم (١٢-٢)

Mother's Age Group (in Years)	المجموع Total	غير مبين Not Stated	مدة الحياة الزوجية بالسنوات (in Years)										فئة عمر الأم (بالسنوات)
			25 +	20 - 24	15 - 19	10 - 14	5 - 9	4	3	2	1		
Less than 20	273	171	0	0	0	0	0	0	6	16	31	49	٢٠ من أقل
20-24	2,198	1,443	1	0	0	2	136	107	129	183	197	٢٤-٢٠	
25-29	6,038	3,965	0	0	3	139	783	259	290	285	314	٢٩-٢٥	
30-34	7,528	4,744	1	2	96	557	1,183	274	238	224	209	٣٤-٣٠	
35-39	3,915	2,367	3	34	246	513	465	84	70	70	63	٣٩-٣٥	
40-44	883	520	12	48	89	104	70	8	7	8	17	٤٤-٤٠	
45-49	72	41	5	3	3	7	6	4	2	0	1	٤٩-٤٥	
50 +	9	6	0	0	0	3	0	0	0	0	0	٥٠+	
Total	20,916	13,257	22	87	437	1,325	2,643	742	752	801	850	المجموع	



المواليد الأحياء المسجلون حسب مدة الحياة الزوجية وفترة عمر الأم
**REGISTERED LIVE BIRTHS BY DURATION OF MARRIAGE
 AND MOTHER'S AGE GROUP**
 2019

المجموع TOTAL

Table No. (12-3)

Mother's Age Group (in Years)	المجموع Total	غير مبيّن Not Stated	مدة الحياة الزوجية بالسنوات (in Years)										فترة عمر الأم (بالسنوات)
			25 +	20 - 24	15 - 19	10 - 14	5 - 9	4	3	2	1		
Less than 20	334	202	0	0	0	0	0	9	23	43	57	٢٠ من أقل	
20-24	3,355	2,050	1	0	0	2	206	175	228	338	355	٢٠-٢٤	
25-29	8,379	5,117	0	0	4	235	1,287	398	455	440	443	٢٥-٢٩	
30-34	9,666	5,763	1	2	172	909	1,597	355	308	287	272	٣٠-٣٤	
35-39	5,253	3,039	4	61	422	715	622	107	103	99	81	٣٥-٣٩	
40-44	1,320	758	22	80	153	147	106	10	10	14	20	٤٠-٤٤	
45-49	96	50	6	10	5	8	9	4	2	1	1	٤٥-٤٩	
50 +	9	6	0	0	0	3	0	0	0	0	0	٥٠+	
Total	28,412	16,985	34	153	756	2,019	3,827	1,058	1,129	1,222	1,229	المجموع	

جدول رقم (١٢-٣)



المواليد الأحياء المسجلون حسب فئة عمر الأم وترتيب المولود
REGISTERED LIVE BIRTHS BY MOTHER'S AGE GROUP AND BIRTH ORDER
2019
 قطريون QATARIS

Table No. (13-1)

جدول رقم (١٣-١)

Birth Order	Mother's Age Group (in Years) (بالسنوات)							ترتيب المولود		
	المجموع Total	50 +	45-49	40-44	35-39	30-34	25-29		20-24	٢٠ من اقل من 20 Less than 20
First	1,793	0	3	29	121	292	642	659	47	الأول
Second	1,666	0	1	32	122	356	778	364	13	الثاني
Third	1,371	0	5	37	188	486	549	105	1	الثالث
Fourth	1,104	0	1	66	266	489	259	23	0	الرابع
Fifth	747	0	1	80	283	298	81	4	0	الخامس
Sixth	440	0	5	81	189	147	16	2	0	السادس
Seventh	217	0	3	51	96	56	11	0	0	السابع
Eighth	97	0	4	33	43	12	5	0	0	الثامن
Ninth	29	0	1	14	13	1	0	0	0	التاسع
Tenth & More	32	0	0	14	17	1	0	0	0	العاشر فأكثر
Total	7,496	0	24	437	1,338	2,138	2,341	1,157	61	المجموع



المواليد الأحياء المسجلون حسب فئة عمر الأم وترتيب المولود
REGISTERED LIVE BIRTHS BY MOTHER'S AGE GROUP AND BIRTH ORDER
2019

غير قطريين NON-QATARIS

جدول رقم (١٣-٢)

Birth Order	المجموع Total	Mother's Age Group (in Years) (بالسنوات)							فئة عمر الأم (بالسنوات)	ترتيب المولود
		50 +	45-49	40-44	35-39	30-34	25-29	20-24		
First	6,466	2	18	109	605	1,955	2,368	1,198	211	الأول
Second	6,386	3	9	124	949	2,473	2,072	700	56	الثاني
Third	4,159	1	11	186	956	1,743	1,030	228	4	الثالث
Fourth	2,183	1	9	165	741	814	391	60	2	الرابع
Fifth	997	0	10	144	365	340	129	9	0	الخامس
Sixth	402	1	5	69	165	125	34	3	0	السادس
Seventh	193	0	4	51	82	47	9	0	0	السابع
Eighth	71	0	2	20	29	19	1	0	0	الثامن
Ninth	25	0	1	3	12	5	4	0	0	التاسع
Tenth & More	34	1	3	12	11	7	0	0	0	العاشر فأكثر
Total	20,916	9	72	883	3,915	7,528	6,038	2,198	273	المجموع



المواليد الأحياء المسجلون حسب فئة عمر الأم وترتيب المولود
REGISTERED LIVE BIRTHS BY MOTHER'S AGE GROUP AND BIRTH ORDER
 2019
 الذكور MALES

Table No. (13-3)

جدول رقم (١٣-٣)

Birth Order	Mother's Age Group (in Years) (بالسنوات)							أقل من ٢٠ Less than 20	ترتيب المولود	
	المجموع Total	50 +	45-49	40-44	35-39	30-34	25-29			20-24
First	4,239	1	15	71	377	1,129	1,550	956	140	الأول
Second	4,127	1	2	82	575	1,405	1,480	544	38	الثاني
Third	2,820	1	3	113	570	1,153	813	165	2	الثالث
Fourth	1,671	1	8	122	526	651	318	44	1	الرابع
Fifth	892	0	4	111	322	335	115	5	0	الخامس
Sixth	438	1	6	78	191	133	28	1	0	السادس
Seventh	212	0	3	53	92	59	5	0	0	السابع
Eighth	87	0	2	32	32	18	3	0	0	الثامن
Ninth	30	0	1	11	13	1	4	0	0	التاسع
Tenth & More	39	1	1	17	15	5	0	0	0	العاشر فأكثر
Total	14,555	6	45	690	2,713	4,889	4,316	1,715	181	المجموع



المواليد الأحياء المسجلون حسب فئة عمر الأم وترتيب المولود
REGISTERED LIVE BIRTHS BY MOTHER'S AGE GROUP AND BIRTH ORDER
2019
 الإناث FEMALES

Table No. (13-4)

جدول رقم (١٣-٤)

Birth Order	Mother's Age Group (in Years) (بالسنين)										ترتيب المولود
	المجموع Total	50 +	45-49	40-44	35-39	30-34	25-29	20-24	٢٠ من اقل من 20 Less than 20		
First	4,020	1	6	67	349	1,118	1,460	901	118		الأول
Second	3,925	2	8	74	496	1,424	1,370	520	31		الثاني
Third	2,710	0	13	110	574	1,076	766	168	3		الثالث
Fourth	1,616	0	2	109	481	652	332	39	1		الرابع
Fifth	852	0	7	113	326	303	95	8	0		الخامس
Sixth	404	0	4	72	163	139	22	4	0		السادس
Seventh	198	0	4	49	86	44	15	0	0		السابع
Eighth	81	0	4	21	40	13	3	0	0		الثامن
Ninth	24	0	1	6	12	5	0	0	0		التاسع
Tenth & More	27	0	2	9	13	3	0	0	0		العاشر فأكثر
Total	13,857	3	51	630	2,540	4,777	4,063	1,640	153		المجموع



المواليد الأحياء المسجلون حسب فئة عمر الأم وترتيب المولود
REGISTERED LIVE BIRTHS BY MOTHER'S AGE GROUP AND BIRTH ORDER
2019
المجموع TOTAL

Table No. (13-5)

جدول رقم (١٣-٥)

Birth Order	Mother's Age Group (in Years) (بالسنوات) فئة عمر الأم										ترتيب المولود
	المجموع Total	50 +	45-49	40-44	35-39	30-34	25-29	20-24	أقل من ٢٠ Less than 20		
First	8,259	2	21	138	726	2,247	3,010	1,857	258	الأول	
Second	8,052	3	10	156	1,071	2,829	2,850	1,064	69	الثاني	
Third	5,530	1	16	223	1,144	2,229	1,579	333	5	الثالث	
Fourth	3,287	1	10	231	1,007	1,303	650	83	2	الرابع	
Fifth	1,744	0	11	224	648	638	210	13	0	الخامس	
Sixth	842	1	10	150	354	272	50	5	0	السادس	
Seventh	410	0	7	102	178	103	20	0	0	السابع	
Eighth	168	0	6	53	72	31	6	0	0	الثامن	
Ninth	54	0	2	17	25	6	4	0	0	التاسع	
Tenth & More	66	1	3	26	28	8	0	0	0	العاشر فأكثر	
Total	28,412	9	96	1,320	5,253	9,666	8,379	3,355	334	المجموع	



المواليد الأحياء المسجلون حسب مدة الحياة الزوجية وترتيب المولود
REGISTERED LIVE BIRTHS BY DURATION OF MARRIAGE AND BIRTH ORDER
2019
 قطر ٢٠١٩
 QATARIS

Table No. (14-1)

جدول رقم (١٤-١)

Birth Order	Duration of Marriage (in Years) (بالسنوات)										ترتيب المولود	
	المجموع Total	غير مبين Not Stated	25 +	20 - 24	15 - 19	10 - 14	5 - 9	4	3	2		1
First	1,793	851	0	2	3	11	69	54	124	303	376	الأول
Second	1,666	835	0	1	4	31	292	178	215	108	2	الثاني
Third	1,371	709	0	1	14	96	451	64	25	10	1	الثالث
Fourth	1,104	533	1	3	52	223	260	19	13	0	0	الرابع
Fifth	747	378	2	6	84	188	88	1	0	0	0	الخامس
Sixth	440	209	1	12	96	99	23	0	0	0	0	السادس
Seventh	217	111	0	18	47	40	1	0	0	0	0	السابع
Eighth	97	61	3	13	15	5	0	0	0	0	0	الثامن
Ninth	29	19	1	6	2	1	0	0	0	0	0	التاسع
Tenth & More	32	22	4	4	2	0	0	0	0	0	0	العاشر فأكثر
Total	7,496	3,728	12	66	319	694	1,184	316	377	421	379	المجموع



المواليد الأحياء المسجلون حسب مدة الحياة الزوجية وترتيب المولود
REGISTERED LIVE BIRTHS BY DURATION OF MARRIAGE AND BIRTH ORDER
 2019

غير قطريين NON-QATARIS

Table No. (14-2)

جدول رقم (١٤-٢)

Birth Order	Duration of Marriage (in Years) (بالسنوات)										ترتيب المولود	
	المجموع Total	غير مبين Not Stated	25 +	20 - 24	15 - 19	10 - 14	5 - 9	4	3	2		1
First	6,466	4,112	0	3	23	61	316	220	323	564	844	الأول
Second	6,386	4,062	0	5	15	189	1,095	426	375	214	5	الثاني
Third	4,159	2,646	1	9	68	410	882	73	46	23	1	الثالث
Fourth	2,183	1,343	3	14	112	412	272	19	8	0	0	الرابع
Fifth	997	627	4	17	109	171	65	4	0	0	0	الخامس
Sixth	402	267	3	14	55	52	11	0	0	0	0	السادس
Seventh	193	121	5	13	31	22	1	0	0	0	0	السابع
Eighth	71	42	2	7	16	4	0	0	0	0	0	الثامن
Ninth	25	18	0	0	4	2	1	0	0	0	0	التاسع
Tenth & More	34	19	4	5	4	2	0	0	0	0	0	العاشر فأكثر
Total	20,916	13,257	22	87	437	1,325	2,643	742	752	801	850	المجموع



المواليد الأحياء المسجلون حسب مدة الحياة الزوجية وترتيب المولود
REGISTERED LIVE BIRTHS BY DURATION OF MARRIAGE AND BIRTH ORDER
2019
المجموع TOTAL

Table No. (14-3)

جدول رقم (١٤-٣)

Birth Order	Duration of Marriage (in Years) (بالسنوات)										ترتيب المولود	
	المجموع Total	غير مبين Not Stated	25 +	20 - 24	15 - 19	10 - 14	5 - 9	4	3	2		1
First	8,259	4,963	0	5	26	72	385	274	447	867	1,220	الأول
Second	8,052	4,897	0	6	19	220	1,387	604	590	322	7	الثاني
Third	5,530	3,355	1	10	82	506	1,333	137	71	33	2	الثالث
Fourth	3,287	1,876	4	17	164	635	532	38	21	0	0	الرابع
Fifth	1,744	1,005	6	23	193	359	153	5	0	0	0	الخامس
Sixth	842	476	4	26	151	151	34	0	0	0	0	السادس
Seventh	410	232	5	31	78	62	2	0	0	0	0	السابع
Eighth	168	103	5	20	31	9	0	0	0	0	0	الثامن
Ninth	54	37	1	6	6	3	1	0	0	0	0	التاسع
Tenth & More	66	41	8	9	6	2	0	0	0	0	0	العاشر فأكثر
Total	28,412	16,985	34	153	756	2,019	3,827	1,058	1,129	1,222	1,229	المجموع



المواليد الأحياء المسجلون حسب الحالة التعليمية للأب والأم
REGISTERED LIVE BIRTHS BY EDUCATIONAL STATUS OF FATHER AND MOTHER
2019
 قطريون QATARIS

Table No. (15-1)

جدول رقم (١٥-١)

Educational Status of Mother	نسبة الحالة التعليمية للأم Percentage Educational Status of Mother	الحالة التعليمية للأب										الحالة التعليمية للأم
		المجموع Total	غير مبين Not Stated	جامعة فما فوق University & Above	دون الجامعة Pre-University	ثانوية Secondary	إعدادية Preparatory	ابتدائية Primary	يقرأ ويكتب Read & Write	أمية Illiterate	نسبة الحالة التعليمية للأب	
Illiterate	1.3	97	0	15	2	29	13	19	0	19	أمية	
Read & Write	0.0	0	0	0	0	0	0	0	0	0	تقرأ ويكتب	
Primary	3.7	274	0	54	5	95	61	55	0	4	ابتدائية	
Preparatory	6.0	450	0	75	14	190	118	45	0	8	إعدادية	
Secondary	43.3	3,247	0	1,074	151	1,572	279	159	0	12	ثانوية	
Pre-University	3.1	231	0	95	47	74	9	6	0	0	دون الجامعة	
University & Above	42.4	3,176	0	2,073	139	779	139	41	0	5	جامعة فما فوق	
Not Stated	0.3	21	1	13	1	3	1	2	0	0	غير مبين	
Total	100	7,496	1	3,399	359	2,742	620	327	0	48	المجموع	
Percentage Educational Status of Father		100	0.0	45.3	4.8	36.6	8.3	4.4	0.0	0.6	نسبة الحالة التعليمية للأب	



المواليد الأحياء المسجلون حسب الحالة التعليمية للأب والأم
REGISTERED LIVE BIRTHS BY EDUCATIONAL STATUS OF FATHER AND MOTHER
2019
غير قطريين NON-QATARIS

Table No. (15-2)

جدول رقم (١٥-٢)

Educational Status of Mother	نسبة الحالة التعليمية للأم	Educational Status of Father										الحالة التعليمية للأم
		المجموع Total	غير مبين Not Stated	جامعة فما فوق University & Above	دون الجامعة Pre-University	ثانوية Secondary	إعدادية Preparatory	ابتدائية Primary	يقرأ ويكتب Read & Write	أمية Illiterate		
Illiterate	2.1	430	0	61	17	142	93	67	0	50		أمية
Read & Write	0.0	0	0	0	0	0	0	0	0	0		تقرأ وتكتب
Primary	4.3	893	0	123	39	366	137	214	0	14		ابتدائية
Preparatory	4.6	959	0	189	45	378	284	54	0	9		إعدادية
Secondary	26.2	5,488	0	1,416	422	3,199	227	217	0	7		ثانوية
Pre-University	6.7	1,411	0	616	480	265	25	24	0	1		دون الجامعة
University & Above	55.8	11,677	0	9,881	671	943	130	43	0	9		جامعة فما فوق
Not Stated	0.3	58	0	41	5	4	7	1	0	0		غير مبين
Total	100	20,916	0	12,327	1,679	5,297	903	620	0	90		المجموع
Percentage Educational Status of Father		100	0.0	58.9	8.0	25.3	4.3	3.0	0.0	0.4		نسبة الحالة التعليمية للأب



المواليد الأحياء المسجلون حسب الحالة التعليمية للأب والأم
 REGISTERED LIVE BIRTHS BY EDUCATIONAL STATUS OF FATHER AND MOTHER
 2019
 المجموع TOTAL

Table No. (15-3)

جدول رقم (٣١-٥)

Educational Status of Mother	نسبة الحالة التعليمية للأم Percentage Educational Status of Mother	الحالة التعليمية للأب										الحالة التعليمية للأم
		المجموع Total	غير مبين Not Stated	جامعة فما فوق University & Above	دون الجامعة Pre-University	ثانوية Secondary	إعدادية Preparatory	ابتدائية Primary	يقرأ ويكتب Read & Write	أمية Illiterate		
Illiterate	1.9	527	0	76	19	171	106	86	0	0	69	أمية
Read & Write	0.0	0	0	0	0	0	0	0	0	0	0	تقرأ وتكتب
Primary	4.1	1,167	0	177	44	461	198	269	0	0	18	ابتدائية
Preparatory	5.0	1,409	0	264	59	568	402	99	0	0	17	إعدادية
Secondary	30.7	8,735	0	2,490	573	4,771	506	376	0	0	19	ثانوية
Pre-University	5.8	1,642	0	711	527	339	34	30	0	0	1	دون الجامعة
University & Above	52.3	14,853	0	11,954	810	1,722	269	84	0	0	14	جامعة فما فوق
Not Stated	0.3	79	1	54	6	7	8	3	0	0	0	غير مبين
Total	100	28,412	1	15,726	2,038	8,039	1,523	947	0	0	138	المجموع
Percentage Educational Status of Father		100	0.0	55.3	7.2	28.3	5.4	3.3	0.0	0.5		نسبة الحالة التعليمية للأب



المواليد الأحياء المسجلون حسب الحالة التعليمية للأم
REGISTERED LIVE BIRTHS BY MOTHER'S EDUCATIONAL STATUS
2019



شكل رقم (8) Graph No. (8)



المواليد الأحياء المسجلون حسب فئة عمر الأم وحالتها التعليمية
REGISTERED LIVE BIRTHS BY MOTHER'S AGE GROUP AND EDUCATIONAL STATUS
2019
 قطريات QATARIS

Table No. (16-1)

جدول رقم (١٦-١)

Educational Status	المجموع Total	Mother's Age Group (in Years) (بالسنوات)							أقل من ٢٠ Less than 20	الحالة التعليمية
		50+	45-49	40-44	35-39	30-34	25-29	20-24		
Illiterate	47	0	0	6	16	15	7	3	0	أمية
Read & Write	0	0	0	0	0	0	0	0	0	تقرأ وتكتب
Primary	163	1	2	20	34	55	34	14	3	ابتدائية
Preparatory	340	0	2	25	67	84	88	61	13	إعدادية
Secondary	2,629	0	11	122	444	758	790	478	26	ثانوية
Pre-University	180	0	0	18	40	50	60	12	0	دون الجامعة
University & Above	2,746	0	8	197	547	803	851	340	0	جامعة فما فوق
Not Stated	20	0	0	4	2	5	6	3	0	غير مبين
Total	6,125	1	23	392	1,150	1,770	1,836	911	42	المجموع



المواليد الأحياء المسجلون حسب فئة عمر الأم وحالتها التعليمية
REGISTERED LIVE BIRTHS BY MOTHER'S AGE GROUP AND EDUCATIONAL STATUS

2019

غير قطريات NON-QATARIS

Table No. (16-2)

جدول رقم (١٦-٢)

Educational Status	المجموع Total	فئة عمر الأم (بالسنوات) (Mother's Age Group (in Years))							أقل من ٢٠ Less than 20	الحالة التعليمية
		50+	45-49	40-44	35-39	30-34	25-29	20-24		
Illiterate	480	1	8	35	79	118	139	84	16	أمية
Read & Write	0	0	0	0	0	0	0	0	0	تقرأ وتكتب
Primary	1,004	0	8	60	161	275	268	185	47	إبتدائية
Preparatory	1,069	0	1	39	151	249	276	272	81	إعدادية
Secondary	6,106	3	15	225	898	1,823	1,837	1,160	145	ثانوية
Pre-University	1,462	0	4	68	331	557	400	101	1	دون الجامعة
University & Above	12,107	4	37	497	2,473	4,854	3,607	635	0	جامعة فما فوق
Not Stated	59	0	0	4	10	20	16	7	2	غير مبين
Total	22,287	8	73	928	4,103	7,896	6,543	2,444	292	المجموع



المواليد الأحياء المسجلون حسب فئة عمر الأم وحالتها التعليمية
REGISTERED LIVE BIRTHS BY MOTHER'S AGE GROUP AND EDUCATIONAL STATUS
2019
 المجموع TOTAL

Table No. (16-3)

جدول رقم (١٦-٣)

Educational Status	المجموع Total	Mother's Age Group (in Years) (بالسنوات) فئة عمر الأم							الحالة التعليمية	
		50+	45-49	40-44	35-39	30-34	25-29	20-24		٢٠ من Less than 20
Illiterate	527	1	8	41	95	133	146	87	16	أمية
Read & Write	0	0	0	0	0	0	0	0	0	تقرأ وتكتب
Primary	1,167	1	10	80	195	330	302	199	50	ابتدائية
Preparatory	1,409	0	3	64	218	333	364	333	94	إعدادية
Secondary	8,735	3	26	347	1,342	2,581	2,627	1,638	171	ثانوية
Pre-University	1,642	0	4	86	371	607	460	113	1	دون الجامعة
University & Above	14,853	4	45	694	3,020	5,657	4,458	975	0	جامعة فما فوق
Not Stated	79	0	0	8	12	25	22	10	2	غير مبين
Total	28,412	9	96	1,320	5,253	9,666	8,379	3,355	334	المجموع



المواليد الأحياء المسجلون حسب الجنسية والوزن المولود
REGISTERED LIVE BIRTHS BY NATIONALITY, GENDER AND BIRTH WEIGHT
2019

Table No. (17)

جدول رقم (١٧)

Nationality & Gender	Total المجموع العام			Non-Qataris غير قطريين			Qataris قطريون			الجنسية والوزن وزن المولود (بالجرام)
	المجموع العام G.T	إناث Females	ذكور Males	المجموع Total	إناث Females	ذكور Males	المجموع Total	إناث Females	ذكور Males	
Less than 1000	71	29	42	50	20	30	21	9	12	أقل من ١٠٠٠
1000-1499	181	86	95	125	61	64	56	25	31	١٤٩٩-١٠٠٠
1500-1999	391	194	197	226	110	116	165	84	81	١٩٩٩ - ١٥٠٠
2000-2499	1721	905	816	1166	594	572	555	311	244	٢٤٩٩ - ٢٠٠٠
Total births are less than 2500 gms	2364	1214	1150	1567	785	782	797	429	368	مجموع المواليد الذين هم أقل من ٢٥٠٠ جرام
2500-2999	5274	2881	2393	3497	1,914	1,583	1777	967	810	٢٩٩٩ - ٢٥٠٠
3000-3499	15155	7459	7696	11534	5,679	5,855	3621	1,780	1,841	٣٤٩٩-٣٠٠٠
3500-3999	4608	1940	2668	3494	1,483	2,011	1114	457	657	٣٩٩٩-٣٥٠٠
4000-4499	910	327	583	743	265	478	167	62	105	٤٤٩٩-٤٠٠٠
4500-4999	69	24	45	61	22	39	8	2	6	٤٩٩٩-٤٥٠٠
5000 +	32	12	20	20	9	11	12	3	9	+ ٥٠٠٠
Total births are 2500 gms and more	26048	12643	13405	19349	9,372	9,977	6699	3,271	3,428	مجموع المواليد الذين هم ٢٥٠٠ جرام فأكثر
Grand Total	28,412	13,857	14,555	20,916	10,157	10,759	7,496	3,700	3,796	المجموع الكلي
Percentage births are less than 2500 gms	8.3	8.8	7.9	7.5	7.7	7.3	10.6	11.6	9.7	نسبة المواليد الذين هم أقل من ٢٥٠٠ جرام
Percentage births are (2500 gms) and more	91.7	91.2	92.1	92.5	92.3	92.7	89.4	88.4	90.3	نسبة المواليد (٢٥٠٠ جرام) فأكثر



الوليد الأحياء المسجلون حسب فئة عمر الأم وجنسيتها ومهنتها
REGISTERED LIVE BIRTHS BY MOTHER'S AGE GROUP, NATIONALITY AND OCCUPATION
2019

Table No. (18)

جدول رقم (١٨)

Mother's Occupation	Nationality	Mother's Age Group (in Years) (بالسنوات)										أقل من ٢٠ Less than 20	الجنسية	مهنة الأم مهنون وموظفون الإدارة العليا والمديرون المشروعون والاختصاصيون المساعدون الفنون والاختصاصيون المساعدون الكتابة العمالون في الخدمات والباعة في المحلات التجارية والأسواق العمال المعوزة في الزراعة وصيد الأسماك العمالون في الحرف وما إليها من المهن مشغل الآلات والمعدات ومجموعها المهن العادية الأفراد الذين لم يصنفوا حسب المهنة
		المجموع Total	50 +	45 - 49	40 - 44	35 - 39	30 - 34	25 - 29	20 - 24	٢٠ 20	٢٠ 20			
Legislators, Senior Officials and Managers	Qatari	37	0	0	8	15	11	3	0	0	0	0	قطريات	
	Non-Qatari	66	0	0	10	19	27	10	0	0	0	0	غير قطريات	
	Total	103	0	0	18	34	38	13	0	0	0	0	المجموع	
Professionals	Qatari	1,664	0	5	141	399	543	490	86	0	0	0	قطريات	
	Non-Qatari	2,316	3	8	136	615	1,016	494	42	2	2	2	غير قطريات	
	Total	3,980	3	13	277	1,014	1,559	984	128	128	2	2	المجموع	الاختصاصيون
Technicians And Associate Professionals	Qatari	1,357	0	6	72	281	498	422	78	0	0	0	قطريات	
	Non-Qatari	1,784	2	3	87	409	908	338	33	4	4	4	غير قطريات	
	Total	3,141	2	9	159	690	1,406	760	111	111	4	4	المجموع	الفنون والاختصاصيون المساعدون
Clerks	Qatari	232	0	1	19	49	77	68	18	0	0	0	قطريات	
	Non-Qatari	222	0	1	15	61	88	42	12	3	3	3	غير قطريات	
	Total	454	0	2	34	110	165	110	30	30	3	3	المجموع	الكتابة
Service Workers And Shop And Market Sales Workers	Qatari	54	0	0	4	9	17	20	4	4	0	0	قطريات	
	Non-Qatari	265	0	2	8	58	128	65	4	4	0	0	غير قطريات	
	Total	319	0	2	12	67	145	85	8	8	0	0	المجموع	العمالون في الخدمات والباعة في المحلات التجارية والأسواق
Skilled Agricultural And Fishery Workers	Qatari	0	0	0	0	0	0	0	0	0	0	0	قطريات	
	Non-Qatari	3	0	0	0	0	0	3	0	0	0	0	غير قطريات	
	Total	3	0	0	0	0	0	3	0	0	0	0	المجموع	العمال المعوزة في الزراعة وصيد الأسماك
Craft And Related-Trades Workers	Qatari	0	0	0	0	0	0	0	0	0	0	0	قطريات	
	Non-Qatari	6	0	0	1	1	4	0	0	0	0	0	غير قطريات	
	Total	6	0	0	1	1	4	0	0	0	0	0	المجموع	العمالون في الحرف وما إليها من المهن
Plant And Machine Operators And Assemblers	Qatari	0	0	0	0	0	0	0	0	0	0	0	قطريات	
	Non-Qatari	3	0	0	0	0	3	0	0	0	0	0	غير قطريات	
	Total	3	0	0	0	0	3	0	0	0	0	0	المجموع	مشغل الآلات والمعدات ومجموعها
Elementary Occupations	Qatari	13	1	0	3	4	3	1	1	0	0	0	قطريات	
	Non-Qatari	108	0	1	9	19	51	24	4	4	0	0	غير قطريات	
	Total	121	1	1	12	23	54	25	5	5	0	0	المجموع	المهن العادية
Those Who Have Not Been Classified by Occupation	Qatari	72	0	1	5	10	27	16	2	1	1	1	قطريات	
	Non-Qatari	18	0	0	0	6	4	6	2	2	0	0	غير قطريات	
	Total	90	0	1	5	16	31	22	14	14	1	1	المجموع	الأفراد الذين لم يصنفوا حسب المهنة
Total Workers	Qatari	3,429	1	13	252	767	1,176	1,020	199	1	1	1	قطريات	
	Non-Qatari	4,791	5	15	266	1,188	2,229	982	97	9	9	9	غير قطريات	
	Total	8,220	6	28	518	1,955	3,405	2,002	296	10	10	10	المجموع	مجموع المشتغلات
No Occupation ⁽¹⁾	Qatari	2,696	0	10	140	383	594	816	712	41	41	41	قطريات	
	Non-Qatari	17,496	3	58	662	2,915	5,667	5,561	2,347	283	283	283	غير قطريات	
	Total	20,192	3	68	802	3,298	6,261	6,377	3,059	324	324	324	المجموع	بدون مهنة ^(١)
Grand Total	Qatari	6,125	1	23	392	1,150	1,770	1,836	911	42	42	42	قطريات	
	Non-Qatari	22,287	8	73	928	4,103	7,896	6,543	2,444	292	292	292	غير قطريات	
	Total	28,412	9	96	1,320	5,253	9,666	8,379	3,355	334	334	334	المجموع	المجموع العام

(1) Including mothers who are seeking work and economically non-active.

(١) تشمل الأمهات اللاتي يبحثن عن عمل وغير النشيطات اقتصادياً.



المواليد الأحياء المسجلون حسب فئة عمر الأب وجنسيته ومهنته
REGISTERED LIVE BIRTHS BY FATHER'S AGE GROUP, NATIONALITY AND OCCUPATION
2019

Table No. (19)

جدول رقم (١٩)

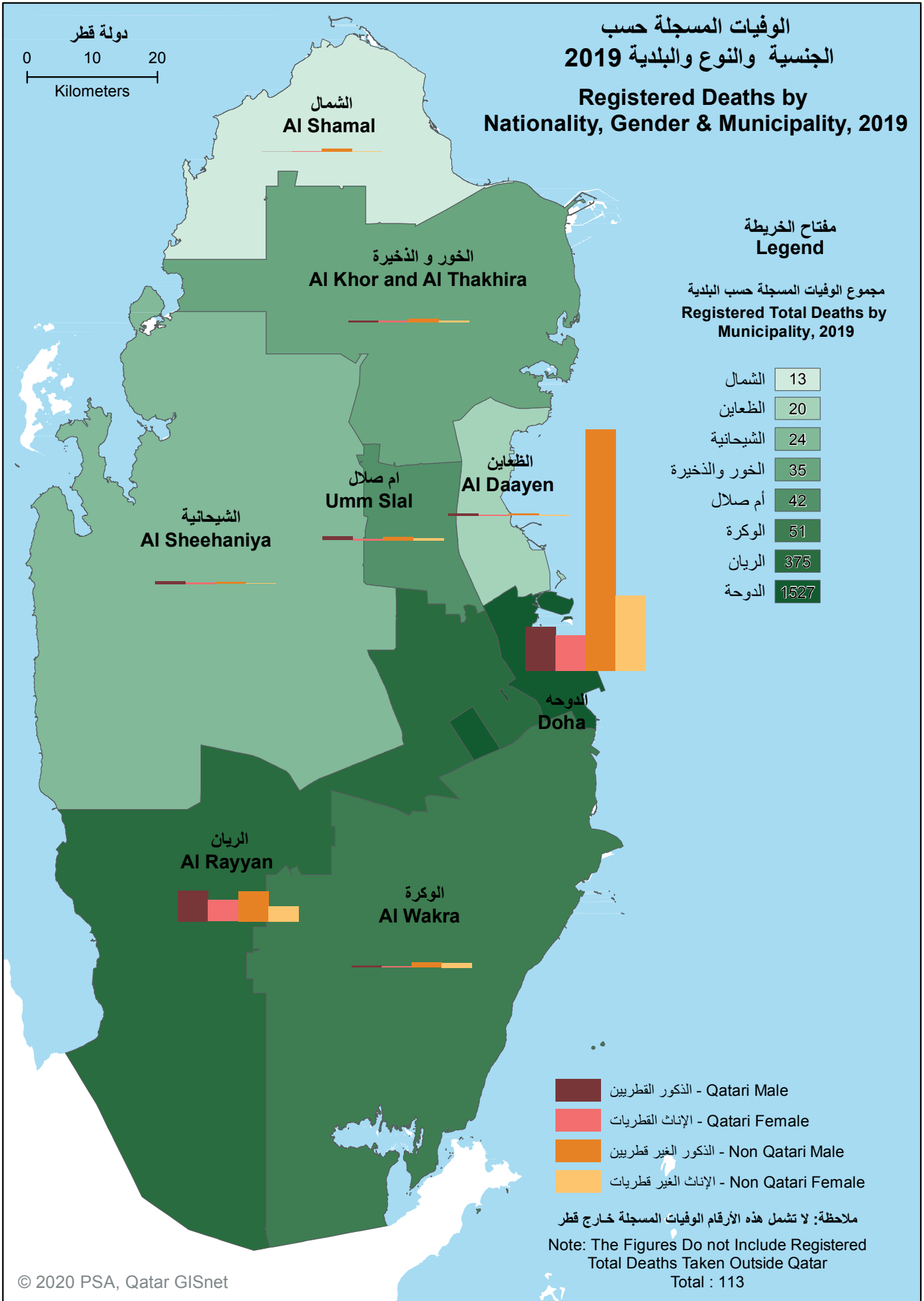
Father's Occupation	Nationality	Father's Age Group (in Years) (بالسنوات)											الجنسية	مهنة الأب
		المجموع Total	50 +	45 - 49	40 - 44	35 - 39	30 - 34	25 - 29	20 - 24	٢٠ من أقل من 20	المجموع	المجموع		
Legislators, Senior Officials And Managers	Qatari	296	20	33	67	88	71	17	0	0	0	0	قطريون	المشرفون وموظفو الإدارة العليا والمديرون
	Non-Qatari	931	37	75	190	321	248	57	3	0	0	غير قطريين		
	Total	1,227	57	108	257	409	319	74	3	0	0	المجموع		
Professionals	Qatari	2,671	97	145	386	643	783	559	57	1	1	قطريون	الافتصاصيون	
	Non-Qatari	10,988	225	550	1,614	3,531	3,723	1,211	133	1	1	غير قطريين		
	Total	13,659	322	695	2,000	4,174	4,506	1,770	190	2	2	المجموع		
Technicians And Associate Professionals	Qatari	769	12	31	91	176	251	180	28	0	0	قطريون	الفنيون والاختصاصيون المساعدون	
	Non-Qatari	4,200	85	227	642	1,321	1,515	377	31	2	2	غير قطريين		
	Total	4,969	97	258	733	1,497	1,766	557	59	2	2	المجموع		
Clerks	Qatari	497	36	45	79	128	127	66	16	0	0	قطريون	الكتبية	
	Non-Qatari	1,722	49	106	257	521	555	195	39	0	0	غير قطريين		
	Total	2,219	85	151	336	649	682	261	55	0	0	المجموع		
Service Workers And Shop And Market Sales Workers	Qatari	2,604	78	80	249	487	767	784	159	0	0	قطريون	العاملون في الخدمات والبياعة في المحلات التجارية والأسواق	
	Non-Qatari	1,608	26	59	124	308	584	420	84	3	3	غير قطريين		
	Total	4,212	104	139	373	795	1,351	1,204	243	3	3	المجموع		
Skilled Agricultural And Fishery Workers	Qatari	2	1	0	0	0	1	0	0	0	0	قطريون	العمال المهرة في الزراعة وصيد الأسماك	
	Non-Qatari	9	1	0	0	2	4	2	0	0	0	غير قطريين		
	Total	11	2	0	0	2	5	2	0	0	0	المجموع		
Craft And Related Trades Workers	Qatari	8	0	0	0	2	3	2	1	0	0	قطريون	العاملون في الحرف وما إليها من المهن	
	Non-Qatari	432	12	19	65	125	142	64	5	0	0	غير قطريين		
	Total	440	12	19	65	127	145	66	6	0	0	المجموع		
Plant And Machine Operators And Assemblers	Qatari	10	1	0	5	0	3	1	0	0	0	قطريون	مشغلو الآلات والمعدات ومجموعها	
	Non-Qatari	317	17	17	33	100	103	38	9	0	0	غير قطريين		
	Total	327	18	17	38	100	106	39	9	0	0	المجموع		
Elementary Occupations	Qatari	20	3	2	6	3	4	1	0	0	0	قطريون	المهن العادية	
	Non-Qatari	301	12	19	43	94	92	33	8	0	0	غير قطريين		
	Total	321	15	21	49	97	96	34	9	0	0	المجموع		
Those Who Have Not Been Classified by Occupation	Qatari	339	15	9	29	59	89	107	31	0	0	قطريون	الأفراد الذين لم يصنفوا حسب المهنة	
	Non-Qatari	68	1	4	4	16	24	16	3	0	0	غير قطريين		
	Total	407	16	13	33	75	113	123	34	0	0	المجموع		
Total Workers	Qatari	7,216	263	345	912	1,586	2,099	1,717	293	1	1	قطريون	مجموع المشتغلين	
	Non-Qatari	20,576	465	1,076	2,972	6,339	6,990	2,413	315	6	6	غير قطريين		
	Total	27,792	728	1,421	3,884	7,925	9,089	4,130	608	7	7	المجموع		
No Occupation ⁽¹⁾	Qatari	280	91	20	31	31	49	38	20	0	0	قطريون	بدون مهنة ^(١)	
	Non-Qatari	340	10	14	49	85	110	57	13	2	2	غير قطريين		
	Total	620	101	34	80	116	159	95	33	2	2	المجموع		
Total	Qatari	7,496	354	365	943	1,617	2,148	1,755	313	1	1	قطريون	المجموع	
	Non-Qatari	20,916	475	1,090	3,021	6,424	7,100	2,470	328	8	8	غير قطريين		
	Total	28,412	829	1,455	3,964	8,041	9,248	4,225	641	9	9	المجموع		

(1) Including mothers who are seeking work and economically non-active.

(١) تشمل الأمهات اللواتي يبحثون عن عمل وغير النشيطين اقتصادياً.

الباب الثالث: الوفيات
CHAPTER THREE: DEATHS

الوفيات المسجلة حسب الجنسية والنوع والبلدية Registered Deaths by Nationality, Gender & Municipality, 2019





الوفيات المسجلة حسب الجنسية والنوع
REGISTERED DEATHS BY NATIONALITY AND GENDER
2010 - 2019

جدول رقم (١)

Nationality & Gender	Total المجموع			Non-Qataris غير قطريين			Qataris قطريون			الجنسية والنوع	السنة
	المجموع Total	انث Females	ذكور Males	المجموع Total	انث Females	ذكور Males	المجموع Total	انث Females	ذكور Males		
2010	1,970	500	1,470	1,297	234	1,063	34.2	673	266	407	٢٠١٠
2011	1,949	547	1,402	1,276	268	1,008	34.5	673	279	394	٢٠١١
2012	2,031	561	1,470	1,372	277	1,095	32.4	659	284	375	٢٠١٢
2013	2,133	529	1,604	1,435	278	1,157	32.7	698	251	447	٢٠١٣
2014	2,366	640	1,726	1,625	338	1,287	31.3	741	302	439	٢٠١٤
2015	2,317	611	1,706	1,637	328	1,309	29.3	680	283	397	٢٠١٥
2016	2,347	600	1,747	1,652	337	1,315	29.6	695	263	432	٢٠١٦
2017	2,294	625	1,669	1,589	345	1,244	30.7	705	280	425	٢٠١٧
2018	2,385	660	1,725	1,629	359	1,270	31.7	756	301	455	٢٠١٨
2019	2,200	684	1,516	1,509	389	1,120	31.4	691	295	396	٢٠١٩



الوفيات المسجلة حسب الجنسية والنوع والبلدية
REGISTERED DEATHS BY NATIONALITY, GENDER AND MUNICIPALITY
2019

جدول رقم (٢)
الجنسية والنوع

Nationality & Gender	المجموع Total				غير قطريين Non-Qataris				قطريون Qataris				البلدية Municipality	
	المجموع Total	نسبة الإناث % Females	إناث Females	نسبة الذكور % Males	ذكور Males	%	المجموع Total	إناث Females	ذكور Males	%	المجموع Total	إناث Females		ذكور Males
Doha	1,527	62.4	427	72.6	1,100	80.8	1,220	290	930	44.4	307	137	170	الدوحة
Al Rayyan	375	20.3	139	15.6	236	11.5	173	57	116	29.2	202	82	120	الريان
Al Wakra	51	3.4	23	1.8	28	2.5	38	18	20	1.9	13	5	8	الوكرة
Umm Salal	42	2.0	14	1.8	28	1.5	22	9	13	2.9	20	5	15	أم صلال
Al Khor	35	2.0	14	1.4	21	1.5	23	8	15	1.7	12	6	6	الخور
Al Shamal	13	0.4	3	0.7	10	0.7	11	1	10	0.3	2	2	0	الشمال
Al Dhayyen	20	0.7	5	1.0	15	0.6	9	2	7	1.6	11	3	8	الظاهين
Al Sheehaniya	24	1.0	7	1.1	17	0.5	8	1	7	2.3	16	6	10	الشيحانية
Outside Qatar	113	7.6	52	4.0	61	0.3	5	3	2	15.6	108	49	59	خارج قطر
Total	2,200	100	684	100	1,516	100	1,509	389	1,120	100	691	295	396	المجموع



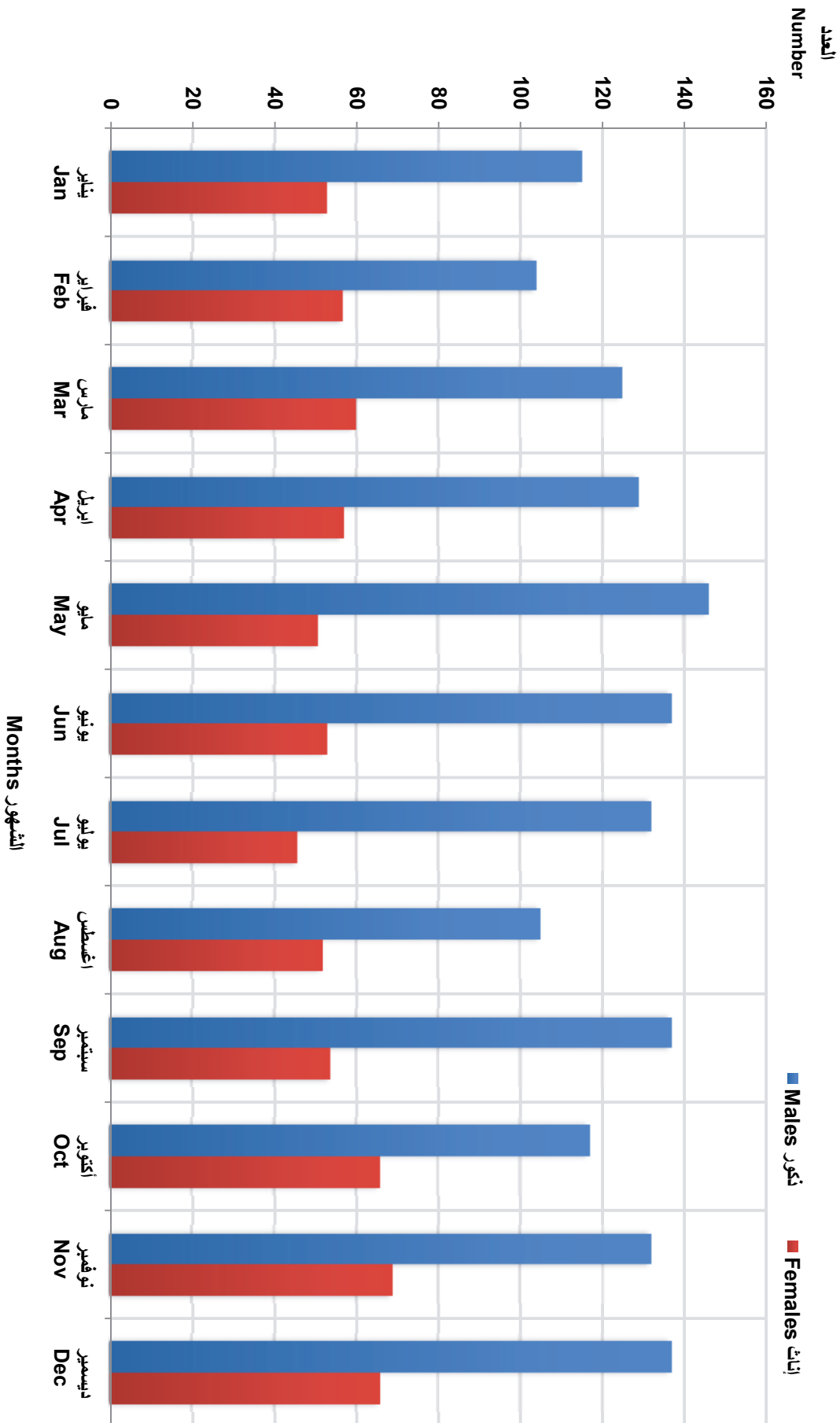
الوفيات المسجلة حسب الجنسية والنوع والشهر
REGISTERED DEATHS BY NATIONALITY, GENDER AND MONTH
2019

جدول رقم (٣)

Nationality & Gender	المجموع Total		Non-Qataris		Qataris		الجنسية والنوع	الشهر	
	المجموع Total	إناث Females	المجموع Total	إناث Females	المجموع Total	إناث Females			
January	168	53	117	31	86	51	22	29	يناير
February	161	57	109	27	82	52	30	22	فبراير
March	185	60	135	35	100	50	25	25	مارس
April	186	57	129	37	92	57	20	37	أبريل
May	197	51	136	25	111	61	26	35	مايو
June	190	53	138	34	104	52	19	33	يونيو
July	178	46	132	25	99	54	21	33	يوليو
August	157	52	106	32	74	51	20	31	أغسطس
September	191	54	137	28	96	67	26	41	سبتمبر
October	183	66	117	38	85	60	28	32	أكتوبر
November	201	69	132	42	84	75	27	48	نوفمبر
December	203	66	137	35	107	61	31	30	ديسمبر
Total	2,200	684	1,516	389	1,120	691	295	396	المجموع



الوفيات المسجلة حسب النوع والشهر REGISTERED DEATHS BY GENDER AND MONTH 2019



شكل رقم (9). Graph No. (9)



الوفيات المسجلة حسب الجنسية والنوع والعمر
REGISTERED DEATHS BY NATIONALITY, GENDER AND AGE
2019

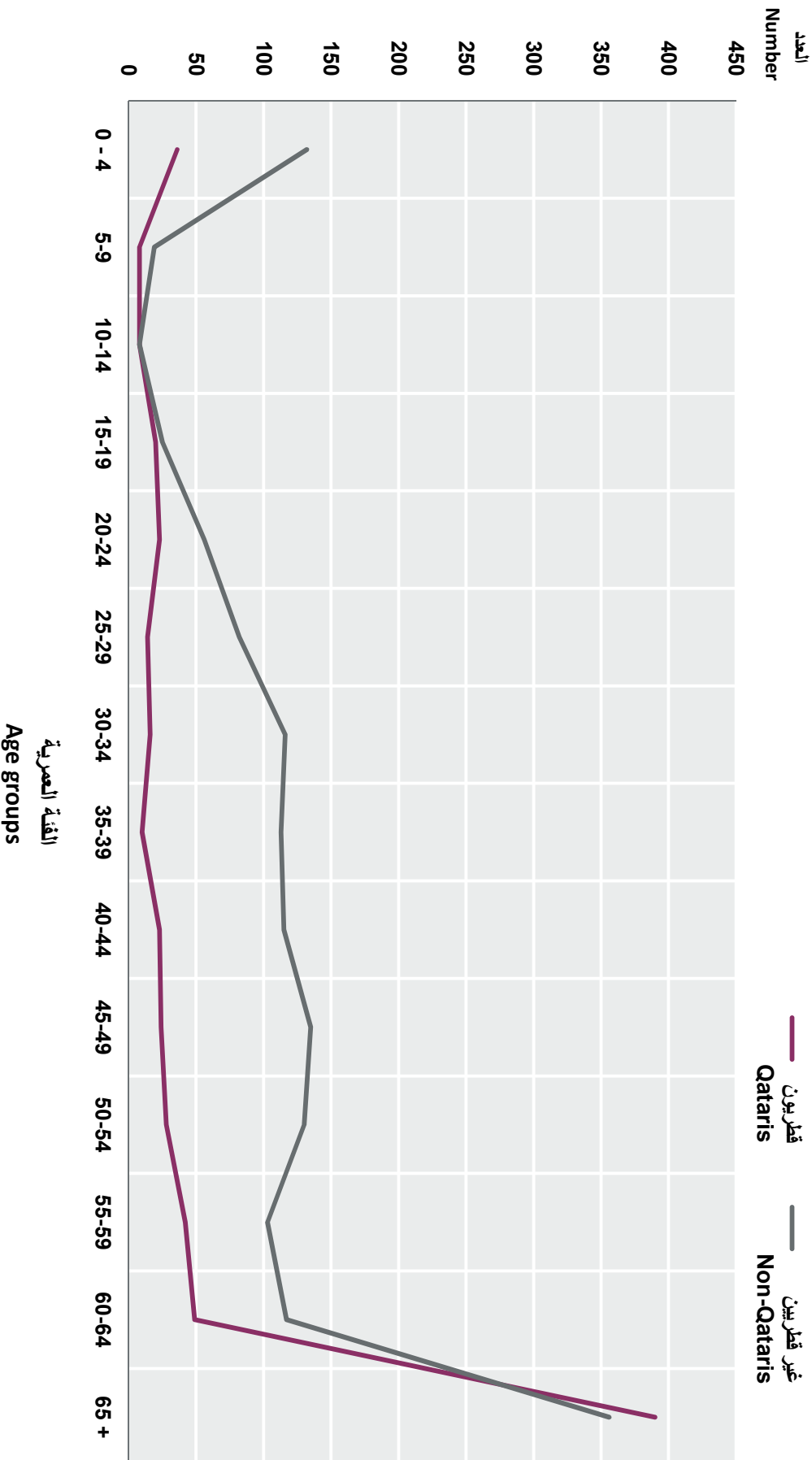
Table No. (4)

جدول رقم (٤)

Nationality & Gender	المجموع Total			غير قطريين Non-Qataris			قطريون Qataris			الجنسية والنوع العمر (بالسنوات)
	المجموع Total	إناث Females	ذكور Males	المجموع Total	إناث Females	ذكور Males	المجموع Total	إناث Females	ذكور Males	
Under 1 Year	137	70	67	109	59	50	28	11	17	أقل من عام
1	13	8	5	11	6	5	2	2	0	١
2	5	2	3	3	2	1	2	0	2	٢
3	8	3	5	7	3	4	1	0	1	٣
4	5	2	3	2	1	1	3	1	2	٤
Total	168	85	83	132	71	61	36	14	22	المجموع
5-9	27	11	16	19	7	12	8	4	4	٩ - ٥
10-14	16	5	11	8	4	4	8	1	7	١٤ - ١٠
15-19	45	9	36	25	7	18	20	2	18	١٩ - ١٥
20-24	79	10	69	56	6	50	23	4	19	٢٤ - ٢٠
25-29	96	10	86	82	9	73	14	1	13	٢٩ - ٢٥
30-34	132	19	113	116	14	102	16	5	11	٣٤ - ٣٠
35-39	123	15	108	113	10	103	10	5	5	٣٩ - ٣٥
40-44	138	19	119	115	13	102	23	6	17	٤٤ - ٤٠
45-49	159	32	127	135	23	112	24	9	15	٤٩ - ٤٥
50-54	158	26	132	130	16	114	28	10	18	٥٤ - ٥٠
55-59	145	41	104	103	26	77	42	15	27	٥٩ - ٥٥
60-64	166	52	114	117	31	86	49	21	28	٦٤ - ٦٠
65-69	164	68	96	97	34	63	67	34	33	٦٩ - ٦٥
70-74	158	76	82	82	39	43	76	37	39	٧٤ - ٧٠
75-79	160	88	72	66	29	37	94	59	35	٧٩ - ٧٥
80-84	123	54	69	59	21	38	64	33	31	٨٤ - ٨٠
85-89	82	36	46	34	16	18	48	20	28	٨٩ - ٨٥
90-94	44	22	22	12	8	4	32	14	18	٩٤ - ٩٠
95 +	15	5	10	6	4	2	9	1	8	+ ٩٥
Not Stated	2	1	1	2	1	1	0	0	0	غير مبين
Grand Total	2,200	684	1,516	1,509	389	1,120	691	295	396	المجموع الكلي



الوفيات المسجلة حسب الجنسية والفئات العمرية
REGISTERED DEATHS BY NATIONALITY AND AGE GROUPS
2019



شكل رقم (10) Graph No. (10)



الوفيات المسجلة للقطنيين حسب مكان الوفاة والنوع والفئات العمرية
REGISTERED QATARI DEATHS BY PLACE OF DEATH, GENDER AND AGE GROUPS
2019

Table No. (5)

جدول رقم (٥)

Place of Death & Gender Age Groups	المجموع Total				خارج الدولة Outside Country				داخل الدولة Inside Country				مكان الوفاة والنوع الفئات العمرية
	المجموع Total	نسبة الإناث %	نسبة الذكور %	نسبة الإناث Females	نسبة الذكور %	نسبة الإناث Females	نسبة الذكور %	نسبة الإناث Females	نسبة الذكور %	نسبة الإناث Females	نسبة الذكور %	نسبة الإناث Females	
Under 1 Year	28	3.7	4.3	11	17	0.0	0	0	4.8	28	11	17	أقل من عام
1-4	8	1.0	1.3	3	5	2.8	3	1	0.9	5	2	3	٤ - ١
5-9	8	1.4	1.0	4	4	0.0	0	0	1.4	8	4	4	٩ - ٥
10-14	8	0.3	1.8	1	7	1.9	2	0	1.0	6	1	5	١٤ - ١٠
15-19	20	0.7	4.5	2	18	2.8	3	0	2.9	17	2	15	١٩ - ١٥
20-24	23	1.4	4.8	4	19	2.8	3	1	3.4	20	3	17	٢٤ - ٢٠
25-29	14	0.3	3.3	1	13	3.7	4	1	1.7	10	0	10	٢٩ - ٢٥
30-34	16	1.7	2.8	5	11	0.9	1	0	2.6	15	5	10	٣٤ - ٣٠
35-39	10	1.7	1.3	5	5	3.7	4	1	1.0	6	4	2	٣٩ - ٣٥
40-44	23	2.0	4.3	6	17	2.8	3	1	3.4	20	5	15	٤٤ - ٤٠
45-49	24	3.1	3.8	9	15	5.6	6	4	3.1	18	5	13	٤٩ - ٤٥
50-54	28	3.4	4.5	10	18	7.4	8	4	3.4	20	6	14	٥٤ - ٥٠
55-59	42	5.1	6.8	15	27	9.3	10	4	5.5	32	11	21	٥٩ - ٥٥
60-64	49	7.1	7.1	21	28	7.4	8	4	7.0	41	17	24	٦٤ - ٦٠
65-69	67	11.5	8.3	34	33	18.5	20	10	8.1	47	24	23	٦٩ - ٦٥
70-74	76	12.5	9.8	37	39	11.1	12	7	11.0	64	30	34	٧٤ - ٧٠
75-79	94	20.0	8.8	59	35	9.3	10	8	14.4	84	51	33	٧٩ - ٧٥
80-84	64	11.2	7.8	33	31	5.6	6	2	9.9	58	31	27	٨٤ - ٨٠
85+	89	11.9	13.6	35	54	4.6	5	1	14.4	84	34	50	+ ٨٥
Total	691	100.0	100.0	295	396	100.0	108	49	59	583	246	337	المجموع



الوفيات المسجلة للقطريين حسب النوع ومكان الوفاة
**REGISTERED QATARI DEATHS BY GENDER
 AND PLACE OF DEATH**
 2019

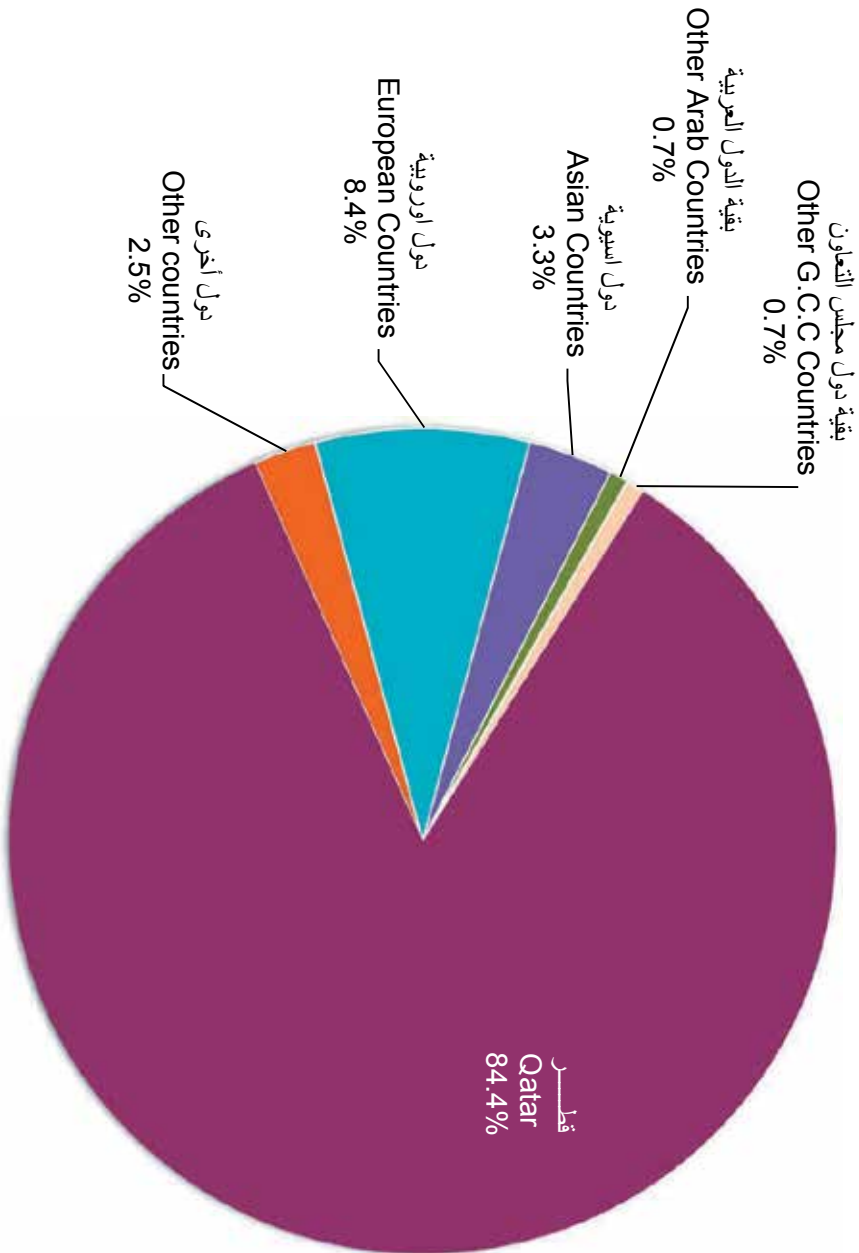
Table No. (6)

جدول رقم (٦)

Place of Death	Gender	المجموع Total	إناث Females	ذكور Males	النوع مكان الوفاة
Qatar		583	246	337	قطر
Other G.C.C Countries		5	1	4	بقية دول مجلس التعاون
Other Arab Countries		5	1	4	بقية الدول العربية
Asian Countries		23	12	11	دول اسيوية
European Countries		58	29	29	دول اوروبية
Others		17	6	11	أخرى
Total		691	295	396	المجموع



الوفيات المسجلة للقطريين حسب مكان الوفاة
REGISTERED QATARI DEATHS BY PLACE OF DEATH
2019



شكل رقم (11) Graph No.



الوفيات المسجلة حسب الجنسية والنوع وأحاد العمر
REGISTERED DEATHS BY NATIONALITY, GENDER
AND SINGLE YEAR OF AGE

2019

Table No. (7)

جدول رقم (٧)

Nationality & Gender Single Year of Age	المجموع Total			غير قطريين Non-Qataris			قطريون Qataris			الجنسية والنوع آحاد العمر
	المجموع Total	إناث Females	ذكور Males	المجموع Total	إناث Females	ذكور Males	المجموع Total	إناث Females	ذكور Males	
Under 1 Year	137	70	67	109	59	50	28	11	17	اقل من عام
1	13	8	5	11	6	5	2	2	0	١
2	5	2	3	3	2	1	2	0	2	٢
3	8	3	5	7	3	4	1	0	1	٣
4	5	2	3	2	1	1	3	1	2	٤
5	9	2	7	7	2	5	2	0	2	٥
6	7	2	5	6	1	5	1	1	0	٦
7	3	1	2	3	1	2	0	0	0	٧
8	5	3	2	1	1	0	4	2	2	٨
9	3	3	0	2	2	0	1	1	0	٩
10	2	0	2	1	0	1	1	0	1	١٠
11	2	1	1	1	1	0	1	0	1	١١
12	3	1	2	1	1	0	2	0	2	١٢
13	5	2	3	4	2	2	1	0	1	١٣
14	4	1	3	1	0	1	3	1	2	١٤
15	5	0	5	3	0	3	2	0	2	١٥
16	8	2	6	4	1	3	4	1	3	١٦
17	6	3	3	5	3	2	1	0	1	١٧
18	14	3	11	7	2	5	7	1	6	١٨
19	12	1	11	6	1	5	6	0	6	١٩
20	13	2	11	9	1	8	4	1	3	٢٠
21	23	2	21	18	2	16	5	0	5	٢١
22	18	2	16	11	1	10	7	1	6	٢٢
23	12	2	10	10	1	9	2	1	1	٢٣
24	13	2	11	8	1	7	5	1	4	٢٤
25	15	1	14	12	1	11	3	0	3	٢٥
26	15	0	15	13	0	13	2	0	2	٢٦
27	17	4	13	15	4	11	2	0	2	٢٧
28	21	3	18	19	2	17	2	1	1	٢٨
29	28	2	26	23	2	21	5	0	5	٢٩
30	26	1	25	25	1	24	1	0	1	٣٠
31	23	2	21	20	1	19	3	1	2	٣١
32	24	8	16	19	6	13	5	2	3	٣٢
33	34	4	30	29	3	26	5	1	4	٣٣



الوفيات المسجلة حسب الجنسية والنوع وأحاد العمر
REGISTERED DEATHS BY NATIONALITY, GENDER
AND SINGLE YEAR OF AGE

2019

Table No. (7)

جدول رقم (٧)

Nationality & Gender Single Year of Age	المجموع Total			غير قطريين Non-Qataris			قطريون Qataris			الجنسية والنوع آحاد العمر
	المجموع Total	إناث Females	ذكور Males	المجموع Total	إناث Females	ذكور Males	المجموع Total	إناث Females	ذكور Males	
34	25	4	21	23	3	20	2	1	1	٣٤
35	17	1	16	14	0	14	3	1	2	٣٥
36	28	5	23	24	3	21	4	2	2	٣٦
37	24	5	19	23	5	18	1	0	1	٣٧
38	23	2	21	22	1	21	1	1	0	٣٨
39	31	2	29	30	1	29	1	1	0	٣٩
40	38	4	34	30	2	28	8	2	6	٤٠
41	27	4	23	23	4	19	4	0	4	٤١
42	20	4	16	16	2	14	4	2	2	٤٢
43	32	5	27	28	4	24	4	1	3	٤٣
44	21	2	19	18	1	17	3	1	2	٤٤
45	26	5	21	25	5	20	1	0	1	٤٥
46	24	2	22	20	2	18	4	0	4	٤٦
47	35	7	28	30	5	25	5	2	3	٤٧
48	43	13	30	33	7	26	10	6	4	٤٨
49	31	5	26	27	4	23	4	1	3	٤٩
50	31	3	28	26	3	23	5	0	5	٥٠
51	32	4	28	29	4	25	3	0	3	٥١
52	35	5	30	30	3	27	5	2	3	٥٢
53	34	5	29	24	1	23	10	4	6	٥٣
54	26	9	17	21	5	16	5	4	1	٥٤
55	23	5	18	20	4	16	3	1	2	٥٥
56	34	7	27	26	4	22	8	3	5	٥٦
57	28	8	20	17	4	13	11	4	7	٥٧
58	24	10	14	16	5	11	8	5	3	٥٨
59	36	11	25	24	9	15	12	2	10	٥٩
60	37	8	29	25	3	22	12	5	7	٦٠
61	36	12	24	29	10	19	7	2	5	٦١
62	30	11	19	17	4	13	13	7	6	٦٢
63	30	11	19	19	5	14	11	6	5	٦٣
64	33	10	23	27	9	18	6	1	5	٦٤
65	40	16	24	29	8	21	11	8	3	٦٥
66	26	8	18	11	2	9	15	6	9	٦٦
67	25	12	13	13	6	7	12	6	6	٦٧



الوفيات المسجلة حسب الجنسية والنوع وأحاد العمر
REGISTERED DEATHS BY NATIONALITY, GENDER
AND SINGLE YEAR OF AGE

2019

Table No. (7)

جدول رقم (٧)

Nationality & Gender Single Year of Age	المجموع Total			غير قطريين Non-Qataris			قطريون Qataris			الجنسية والنوع آحاد العمر
	المجموع Total	إناث Females	ذكور Males	المجموع Total	إناث Females	ذكور Males	المجموع Total	إناث Females	ذكور Males	
68	34	16	18	20	8	12	14	8	6	٦٨
69	39	16	23	24	10	14	15	6	9	٦٩
70	25	16	9	16	9	7	9	7	2	٧٠
71	42	16	26	19	7	12	23	9	14	٧١
72	26	16	10	14	8	6	12	8	4	٧٢
73	25	8	17	13	4	9	12	4	8	٧٣
74	40	20	20	20	11	9	20	9	11	٧٤
75	32	20	12	16	8	8	16	12	4	٧٥
76	33	18	15	12	6	6	21	12	9	٧٦
77	28	16	12	8	4	4	20	12	8	٧٧
78	31	13	18	16	6	10	15	7	8	٧٨
79	36	21	15	14	5	9	22	16	6	٧٩
80	31	17	14	11	6	5	20	11	9	٨٠
81	27	13	14	16	6	10	11	7	4	٨١
82	15	6	9	7	3	4	8	3	5	٨٢
83	21	9	12	8	2	6	13	7	6	٨٣
84	29	9	20	17	4	13	12	5	7	٨٤
85	23	11	12	11	6	5	12	5	7	٨٥
86	13	5	8	5	2	3	8	3	5	٨٦
87	13	7	6	5	3	2	8	4	4	٨٧
88	18	7	11	9	4	5	9	3	6	٨٨
89	15	6	9	4	1	3	11	5	6	٨٩
90	12	7	5	3	2	1	9	5	4	٩٠
91	15	5	10	3	2	1	12	3	9	٩١
92	9	5	4	2	1	1	7	4	3	٩٢
93	5	4	1	2	2	0	3	2	1	٩٣
94	3	1	2	2	1	1	1	0	1	٩٤
95 +	16	5	11	7	4	3	9	1	8	+ ٩٥
Not Stated	1	1	0	1	1	0	0	0	0	غير مبين
Total	2,200	684	1,516	1,509	389	1,120	691	295	396	المجموع



الوفيات المسجلة (١٥ سنة فأكثر) حسب الحالة الزوجية والنوع والفئات العمرية
REGISTERED DEATHS (15 YEARS OLD AND OVER) BY MARITAL STATUS,
GENDER AND AGE GROUPS

2019

قطريون QATARIS

Table No. (8-1)

جدول رقم (٨-١)

Age Groups (in Years)	Gender	Marital Status الحالة الزوجية						النوع	الفئات العمرية (بالسنوات)
		المجموع Total	غير ميبين Not Stated	أرمل Widowed	مطلق Divorced	متزوج Married	لم يتزوج Never Married		
15 - 19	Males	18	1	0	0	0	17	ذكور	١٩ - ١٥
	Females	2	0	0	0	0	2	إناث	
	Total	20	1	0	0	0	19	المجموع	
20 - 24	Males	19	0	0	0	1	18	ذكور	٢٤ - ٢٠
	Females	4	0	0	0	0	4	إناث	
	Total	23	0	0	0	1	22	المجموع	
25 - 29	Males	13	0	0	0	1	12	ذكور	٢٩ - ٢٥
	Females	1	0	0	0	1	0	إناث	
	Total	14	0	0	0	2	12	المجموع	
30 - 34	Males	11	1	0	0	7	3	ذكور	٣٤ - ٣٠
	Females	5	0	0	1	1	3	إناث	
	Total	16	1	0	1	8	6	المجموع	
35 - 39	Males	5	0	0	0	4	1	ذكور	٣٩ - ٣٥
	Females	5	1	0	1	1	2	إناث	
	Total	10	1	0	1	5	3	المجموع	
40 - 44	Males	17	1	0	2	10	4	ذكور	٤٤ - ٤٠
	Females	6	0	0	1	2	3	إناث	
	Total	23	1	0	3	12	7	المجموع	
45 - 49	Males	15	0	0	1	10	4	ذكور	٤٩ - ٤٥
	Females	9	0	0	0	9	0	إناث	
	Total	24	0	0	1	19	4	المجموع	
50 - 54	Males	18	0	0	1	16	1	ذكور	٥٤ - ٥٠
	Females	10	0	0	2	6	2	إناث	
	Total	28	0	0	3	22	3	المجموع	
55 - 59	Males	27	0	0	0	26	1	ذكور	٥٩ - ٥٥
	Females	15	0	1	1	12	1	إناث	
	Total	42	0	1	1	38	2	المجموع	
60 - 64	Males	28	0	0	0	26	2	ذكور	٦٤ - ٦٠
	Females	21	0	2	3	14	2	إناث	
	Total	49	0	2	3	40	4	المجموع	
65 - 69	Males	33	1	0	4	26	2	ذكور	٦٩ - ٦٥
	Females	34	0	5	1	26	2	إناث	
	Total	67	1	5	5	52	4	المجموع	
70 - 74	Males	39	0	0	0	37	2	ذكور	٧٤ - ٧٠
	Females	37	0	14	2	21	0	إناث	
	Total	76	0	14	2	58	2	المجموع	
75 - 79	Males	35	2	1	0	31	1	ذكور	٧٩ - ٧٥
	Females	59	1	21	5	31	1	إناث	
	Total	94	3	22	5	62	2	المجموع	
80 - 84	Males	31	0	0	2	29	0	ذكور	٨٤ - ٨٠
	Females	33	0	20	3	10	0	إناث	
	Total	64	0	20	5	39	0	المجموع	



الوفيات المسجلة (١٥ سنة فأكثر) حسب الحالة الزوجية والنوع والفئات العمرية
**REGISTERED DEATHS (15 YEARS OLD AND OVER) BY MARITAL STATUS,
 GENDER AND AGE GROUPS
 2019**

قطريون QATARIS

Table No. (8-1)

جدول رقم (٨-١)

Age Groups (in Years)	Gender	Marital Status الحالة الزوجية						النوع	الفئات العمرية (بالسنوات)
		المجموع Total	غير مبيّن Not Stated	أرمل Widowed	مطلق Divorced	متزوج Married	لم يتزوج Never Married		
85 - 89	Males	28	0	1	0	27	0	ذكور	٨٥ - ٨٩
	Females	20	0	9	0	11	0	إناث	
	Total	48	0	10	0	38	0	المجموع	
90 - 94	Males	18	0	0	0	18	0	ذكور	٩٠ - ٩٤
	Females	14	0	7	1	6	0	إناث	
	Total	32	0	7	1	24	0	المجموع	
95 +	Males	8	0	0	0	8	0	ذكور	٩٥ +
	Females	1	0	1	0	0	0	إناث	
	Total	9	0	1	0	8	0	المجموع	
Not Stated	Males	0	0	0	0	0	0	ذكور	غير مبيّن
	Females	0	0	0	0	0	0	إناث	
	Total	0	0	0	0	0	0	المجموع	
Total	Males	363	6	2	10	277	68	ذكور	المجموع
	Females	276	2	80	21	151	22	إناث	
	Total	639	8	82	31	428	90	المجموع	



الوفيات المسجلة (١٥ سنة فأكثر) حسب الحالة الزوجية والنوع والفئات العمرية
REGISTERED DEATHS (15 YEARS OLD AND OVER) BY MARITAL STATUS,
GENDER AND AGE GROUPS

2019

غير قطريين NON-QATARIS

Table No. (8-2)

جدول رقم (٨-٢)

Age Groups (in Years)	Gender	Marital Status الحالة الزوجية						النوع	الفئات العمرية (بالسنوات)
		المجموع Total	غير مبين Not Stated	أرمل Widowed	مطلق Divorced	متزوج Married	لم يتزوج Never Married		
15 - 19	Males	18	1	0	0	0	17	ذكور	١٩ - ١٥
	Females	7	1	0	0	0	6	إناث	
	Total	25	2	0	0	0	23	المجموع	
20 - 24	Males	50	6	0	0	7	37	ذكور	٢٤ - ٢٠
	Females	6	0	0	0	2	4	إناث	
	Total	56	6	0	0	9	41	المجموع	
25 - 29	Males	73	8	0	0	20	45	ذكور	٢٩ - ٢٥
	Females	9	1	0	0	4	4	إناث	
	Total	82	9	0	0	24	49	المجموع	
30 - 34	Males	102	15	0	1	52	34	ذكور	٣٤ - ٣٠
	Females	14	0	0	0	7	7	إناث	
	Total	116	15	0	1	59	41	المجموع	
35 - 39	Males	103	8	0	0	68	27	ذكور	٣٩ - ٣٥
	Females	10	0	0	0	5	5	إناث	
	Total	113	8	0	0	73	32	المجموع	
40 - 44	Males	102	7	0	0	73	22	ذكور	٤٤ - ٤٠
	Females	13	1	0	0	10	2	إناث	
	Total	115	8	0	0	83	24	المجموع	
45 - 49	Males	112	7	0	0	82	23	ذكور	٤٩ - ٤٥
	Females	23	2	0	2	16	3	إناث	
	Total	135	9	0	2	98	26	المجموع	
50 - 54	Males	114	5	0	0	91	18	ذكور	٥٤ - ٥٠
	Females	16	1	0	0	12	3	إناث	
	Total	130	6	0	0	103	21	المجموع	
55 - 59	Males	77	5	0	0	58	14	ذكور	٥٩ - ٥٥
	Females	26	1	1	1	22	1	إناث	
	Total	103	6	1	1	80	15	المجموع	
60 - 64	Males	86	2	1	1	76	6	ذكور	٦٤ - ٦٠
	Females	31	2	3	0	25	1	إناث	
	Total	117	4	4	1	101	7	المجموع	
65 - 69	Males	63	2	0	0	59	2	ذكور	٦٩ - ٦٥
	Females	34	2	7	0	23	2	إناث	
	Total	97	4	7	0	82	4	المجموع	
70 - 74	Males	43	0	1	0	41	1	ذكور	٧٤ - ٧٠
	Females	39	1	13	1	23	1	إناث	
	Total	82	1	14	1	64	2	المجموع	
75 - 79	Males	37	2	3	0	32	0	ذكور	٧٩ - ٧٥
	Females	29	0	6	1	22	0	إناث	
	Total	66	2	9	1	54	0	المجموع	
80 - 84	Males	38	0	0	0	38	0	ذكور	٨٤ - ٨٠
	Females	21	4	5	0	12	0	إناث	
	Total	59	4	5	0	50	0	المجموع	



الوفيات المسجلة (١٥ سنة فأكثر) حسب الحالة الزوجية والنوع والفئات العمرية
**REGISTERED DEATHS (15 YEARS OLD AND OVER) BY MARITAL STATUS,
 GENDER AND AGE GROUPS
 2019**

غير قطريين NON-QATARIS

Table No. (8-2)

جدول رقم (٨-٢)

Age Groups (in Years)	Gender	Marital Status الحالة الزوجية						النوع	الفئات العمرية (بالسنوات)
		المجموع Total	غير مبيّن Not Stated	أرمل Widowed	مطلق Divorced	متزوج Married	لم يتزوج Never Married		
85 - 89	Males	18	0	1	0	17	0	ذكور	٨٥ - ٨٩
	Females	16	0	6	0	10	0	إناث	
	Total	34	0	7	0	27	0	المجموع	
90 - 94	Males	4	0	1	0	3	0	ذكور	٩٠ - ٩٤
	Females	8	1	4	0	2	1	إناث	
	Total	12	1	5	0	5	1	المجموع	
95 +	Males	3	0	0	0	3	0	ذكور	٩٥ +
	Females	4	0	2	0	2	0	إناث	
	Total	7	0	2	0	5	0	المجموع	
Not Stated	Males	0	0	0	0	0	0	ذكور	غير مبيّن
	Females	1	0	1	0	0	0	إناث	
	Total	1	0	1	0	0	0	المجموع	
Total	Males	1,043	68	7	2	720	246	ذكور	المجموع
	Females	307	17	48	5	197	40	إناث	
	Total	1,350	85	55	7	917	286	المجموع	



الوفيات المسجلة (١٥ سنة فأكثر) حسب الحالة الزوجية والنوع والفئات العمرية
REGISTERED DEATHS (15 YEARS OLD AND OVER) BY MARITAL STATUS,
GENDER AND AGE GROUPS

2019

المجموع TOTAL

Table No. (8-3)

جدول رقم (٨-٣)

Age Groups (in Years)	Gender	Marital Status الحالة الزوجية						النوع	الفئات العمرية (بالسنوات)
		المجموع Total	غير مبين Not Stated	أرمل Widowed	مطلق Divorced	متزوج Married	لم يتزوج Never Married		
15 - 19	Males	36	2	0	0	0	34	ذكور	١٩ - ١٥
	Females	9	1	0	0	0	8	إناث	
	Total	45	3	0	0	0	42	المجموع	
20 - 24	Males	69	6	0	0	8	55	ذكور	٢٤ - ٢٠
	Females	10	0	0	0	2	8	إناث	
	Total	79	6	0	0	10	63	المجموع	
25 - 29	Males	86	8	0	0	21	57	ذكور	٢٩ - ٢٥
	Females	10	1	0	0	5	4	إناث	
	Total	96	9	0	0	26	61	المجموع	
30 - 34	Males	113	16	0	1	59	37	ذكور	٣٤ - ٣٠
	Females	19	0	0	1	8	10	إناث	
	Total	132	16	0	2	67	47	المجموع	
35 - 39	Males	108	8	0	0	72	28	ذكور	٣٩ - ٣٥
	Females	15	1	0	1	6	7	إناث	
	Total	123	9	0	1	78	35	المجموع	
40 - 44	Males	119	8	0	2	83	26	ذكور	٤٤ - ٤٠
	Females	19	1	0	1	12	5	إناث	
	Total	138	9	0	3	95	31	المجموع	
45 - 49	Males	127	7	0	1	92	27	ذكور	٤٩ - ٤٥
	Females	32	2	0	2	25	3	إناث	
	Total	159	9	0	3	117	30	المجموع	
50 - 54	Males	132	5	0	1	107	19	ذكور	٥٤ - ٥٠
	Females	26	1	0	2	18	5	إناث	
	Total	158	6	0	3	125	24	المجموع	
55 - 59	Males	104	5	0	0	84	15	ذكور	٥٩ - ٥٥
	Females	41	1	2	2	34	2	إناث	
	Total	145	6	2	2	118	17	المجموع	
60 - 64	Males	114	2	1	1	102	8	ذكور	٦٤ - ٦٠
	Females	52	2	5	3	39	3	إناث	
	Total	166	4	6	4	141	11	المجموع	
65 - 69	Males	96	3	0	4	85	4	ذكور	٦٩ - ٦٥
	Females	68	2	12	1	49	4	إناث	
	Total	164	5	12	5	134	8	المجموع	
70 - 74	Males	82	0	1	0	78	3	ذكور	٧٤ - ٧٠
	Females	76	1	27	3	44	1	إناث	
	Total	158	1	28	3	122	4	المجموع	
75 - 79	Males	72	4	4	0	63	1	ذكور	٧٩ - ٧٥
	Females	88	1	27	6	53	1	إناث	
	Total	160	5	31	6	116	2	المجموع	
80 - 84	Males	69	0	0	2	67	0	ذكور	٨٤ - ٨٠
	Females	54	4	25	3	22	0	إناث	
	Total	123	4	25	5	89	0	المجموع	



الوفيات المسجلة (١٥ سنة فأكثر) حسب الحالة الزوجية والنوع والفئات العمرية
**REGISTERED DEATHS (15 YEARS OLD AND OVER) BY MARITAL STATUS,
 GENDER AND AGE GROUPS**
 2019
 المجموع TOTAL

Table No. (8-3)

جدول رقم (٨-٣)

Age Groups (in Years)	Gender	Marital Status الحالة الزوجية						النوع	الفئات العمرية (بالسنوات)
		المجموع Total	غير مبيّن Not Stated	أرمل Widowed	مطلق Divorced	متزوج Married	لم يتزوج Never Married		
85 - 89	Males	46	0	2	0	44	0	ذكور	٨٥ - ٨٩
	Females	36	0	15	0	21	0	إناث	
	Total	82	0	17	0	65	0	المجموع	
90 - 94	Males	22	0	1	0	21	0	ذكور	٩٠ - ٩٤
	Females	22	1	11	1	8	1	إناث	
	Total	44	1	12	1	29	1	المجموع	
95 +	Males	11	0	0	0	11	0	ذكور	٩٥ +
	Females	5	0	3	0	2	0	إناث	
	Total	16	0	3	0	13	0	المجموع	
Not Stated	Males	0	0	0	0	0	0	ذكور	غير مبيّن
	Females	1	0	1	0	0	0	إناث	
	Total	1	0	1	0	0	0	المجموع	
Total	Males	1,406	74	9	12	997	314	ذكور	المجموع
	Females	583	19	128	26	348	62	إناث	
	Total	1,989	93	137	38	1,345	376	المجموع	



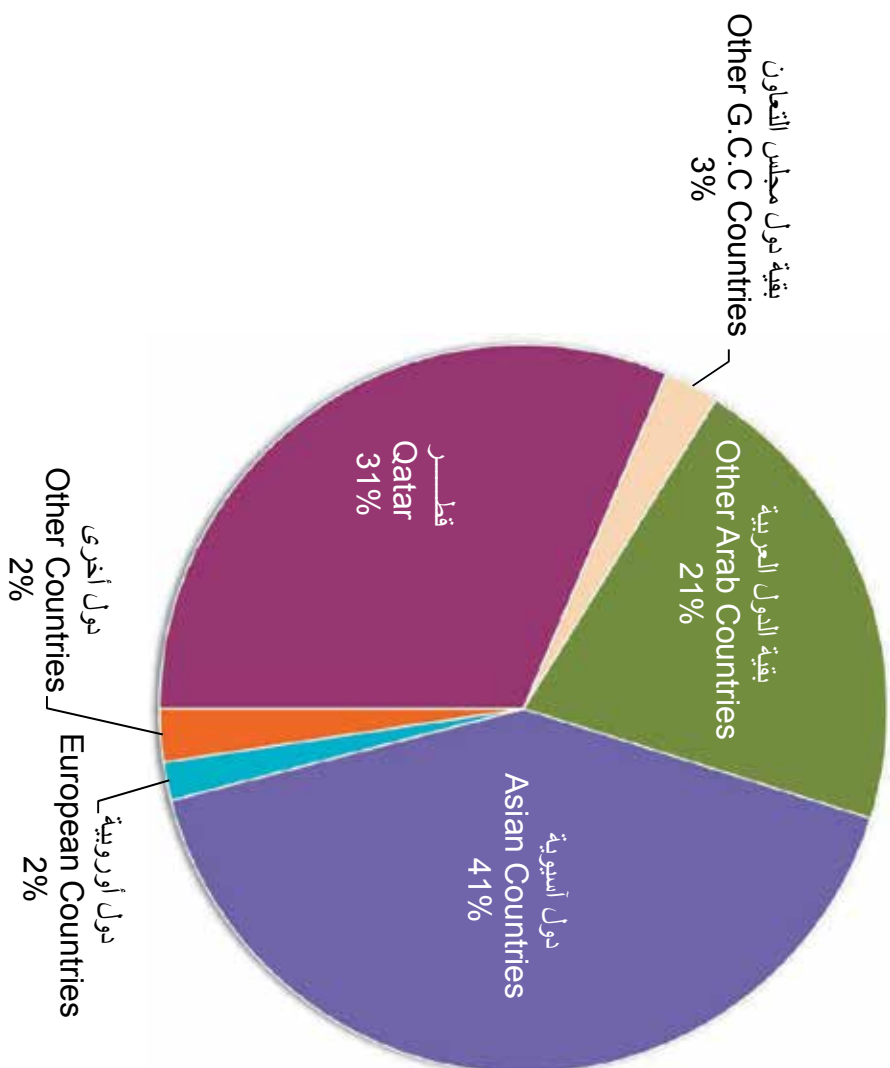
الوفيات المسجلة حسب النوع والجنسية
REGISTERED DEATHS BY GENDER AND NATIONALITY
2015 - 2019

Table No. (9)
جدول رقم (٩)
السنة والنوع
الجنسية

Year & Gender	2019		2018		2017		2016		2015		Nationality					
	المجموع Total	إناث Females	ذكور Males	المجموع Total	إناث Females	ذكور Males	المجموع Total	إناث Females	ذكور Males	المجموع Total		إناث Females	ذكور Males			
Qatar	691	295	396	756	301	455	705	280	425	695	263	432	680	283	397	قطر
Other GCC Countries	54	32	22	56	30	26	55	34	21	65	24	41	65	32	33	بقية دولة مجلس التعاون
Other Arab Countries	462	181	281	466	178	288	488	144	344	469	153	316	471	143	328	بقية الدول العربية
Asian Countries	904	151	753	1016	129	887	948	146	802	1,010	132	878	1,009	129	880	دول آسيوية
European Countries	38	8	30	19	4	15	32	9	23	38	6	32	30	8	22	دول أوروبية
Other Countries	51	17	34	72	18	54	66	12	54	70	22	48	62	16	46	دول أخرى
Total	2,200	684	1,516	2,385	660	1,725	2,294	625	1,669	2,347	600	1,747	2,317	611	1,706	المجموع



الوفيات المسجلة حسب الجنسية
REGISTERED DEATHS BY NATIONALITY
2019



شكل رقم (12) Graph No. (12)



الوفيات المسجلة (١٥ سنة فأكثر) حسب الفئات العمرية والنوع والمهنة
REGISTERED DEATHS (15 YEARS AND OVER) BY AGE GROUPS, GENDER AND OCCUPATION

٢٠١٩
قطر ٢٠١٩
QATARIS

Table No. (10-1)

جدول رقم (١٠-١)

Occupation	Gender	Age Groups (In Years) (بالسنوات)										النوع	المهنة		
		المجموع Total	غير معلن Not Stated	50+	45-49	40-44	35-39	30-34	25-29	20-24	15-19				
Legislators, Senior Officials And Managers	Males	14	0	13	0	0	1	0	0	0	0	0	0	ذكور	المشرفون وموظفو الإدارة العليا والمديرون
	Females	0	0	0	0	0	0	0	0	0	0	0	0	إناث	
	Total	14	0	13	0	0	1	0	0	0	0	0	0	المجموع	
Professionals	Males	9	0	5	1	0	1	1	1	0	0	0	0	ذكور	الاختصاصيون
	Females	3	0	2	1	0	0	0	0	0	0	0	0	إناث	
	Total	12	0	7	2	0	1	1	1	0	0	0	0	المجموع	
Technicians And Associate Professionals	Males	6	0	5	0	1	0	0	0	0	0	0	0	ذكور	الفنون والاختصاصيون المساعدون
	Females	14	0	6	3	1	2	2	0	0	0	0	0	إناث	
	Total	20	0	11	3	2	2	2	0	0	0	0	0	المجموع	
Clerks	Males	83	0	57	6	5	4	4	8	2	1	0	0	ذكور	الكتابة
	Females	3	0	3	0	0	0	0	0	0	0	0	0	إناث	
	Total	86	0	60	6	5	4	4	8	2	1	0	0	المجموع	
Service Workers And Shop And Market Sales Workers	Males	16	0	13	0	0	3	0	0	0	0	0	0	ذكور	العاملون في الخدمات والباعة في المحلات التجارية والأسواق
	Females	0	0	0	0	0	0	0	0	0	0	0	0	إناث	
	Total	16	0	13	0	0	3	0	0	0	0	0	0	المجموع	
Skilled Agricultural And Fishery Workers	Males	0	0	0	0	0	0	0	0	0	0	0	0	ذكور	العمل العمرة في الزراعة وصيد الإسماك
	Females	0	0	0	0	0	0	0	0	0	0	0	0	إناث	
	Total	0	0	0	0	0	0	0	0	0	0	0	0	المجموع	
Craft And Related Trades Workers	Males	0	0	0	0	0	0	0	0	0	0	0	0	ذكور	العاملون في الحرف وما الجها من المهن
	Females	0	0	0	0	0	0	0	0	0	0	0	0	إناث	
	Total	0	0	0	0	0	0	0	0	0	0	0	0	المجموع	
Plant And Machine Operators And Assemblers	Males	1	0	1	0	0	0	0	0	0	0	0	0	ذكور	مشتغل الآلات والمعدات ومجموعها
	Females	0	0	0	0	0	0	0	0	0	0	0	0	إناث	
	Total	1	0	1	0	0	0	0	0	0	0	0	0	المجموع	
Elementary Occupations	Males	0	0	0	0	0	0	0	0	0	0	0	0	ذكور	المهن العالية
	Females	1	0	1	0	0	0	0	0	0	0	0	0	إناث	
	Total	1	0	1	0	0	0	0	0	0	0	0	0	المجموع	
Those Who Have Not Been Classified by Occupation	Male	50	0	19	7	2	0	0	1	1	8	13	0	ذكور	الأفراد الذين لم يصنفوا حسب المهنة
	Female	40	0	32	2	1	1	1	0	1	2	2	0	إناث	
	Total	90	0	51	9	3	1	1	1	1	9	15	0	المجموع	
Total Workers	Males	179	0	113	14	12	5	9	4	4	9	13	0	ذكور	مجموع المشتغلين
	Females	61	0	44	6	2	3	3	0	1	1	2	0	إناث	
	Total	240	0	157	20	14	8	12	4	4	10	15	0	المجموع	
No Occupation ⁽¹⁾	Males	184	0	152	1	5	0	2	9	10	5	5	0	ذكور	بدون مهنة ^(١)
	Females	215	0	200	3	4	2	2	1	1	0	0	0	إناث	
	Total	399	0	352	4	9	2	4	10	13	5	5	0	المجموع	
Total	Males	363	0	265	15	17	5	5	11	13	19	18	0	ذكور	المجموع
	Females	276	0	244	9	6	5	5	5	1	4	2	0	إناث	
	Total	639	0	509	24	23	10	16	14	23	20	20	0	المجموع	

(1) Including mothers who are seeking work and economically non-active.

(١) تشمل الأمهات اللاتي يبحثن عن عمل وغير النشطات اقتصادياً.



الوفيات المسجلة (١٥ سنة فأكثر) حسب الفئات العمرية والنوع والمهنة
REGISTERED DEATHS (15 YEARS AND OVER) BY AGE GROUPS, GENDER AND OCCUPATION

2019

غير قطريين NON-QATARIS

Table No. (10-2)

جدول رقم (١٠-٢)

Occupation	Gender	المجموع Total	غير مبين Not Stated	Age Groups (In Years) (بالسنوات)										النوع	المهنة		
				50+	45-49	40-44	35-39	30-34	25-29	20-24	15-19						
Legislators, Senior Officials And Managers	Males	27	0	23	2	1	0	0	1	0	0	0	0	0	0	نكور	المشروعون وموظفو الإدارة العليا والمديرون
	Females	0	0	0	0	0	0	0	0	0	0	0	0	0	0	إناث	
	Total	27	0	23	2	1	0	0	1	0	0	0	0	0	0	المجموع	
Professionals	Males	44	0	33	3	4	2	2	1	1	0	0	0	0	0	نكور	الاختصاصيون
	Females	3	0	3	0	0	0	0	0	0	0	0	0	0	0	إناث	
	Total	47	0	36	3	4	2	2	1	1	0	0	0	0	0	المجموع	
Technicians And Associate Professionals	Males	117	0	65	14	15	8	5	5	9	1	0	0	0	0	نكور	الفنيون والاختصاصيون المساعدون
	Females	6	0	4	0	1	1	0	0	0	0	0	0	0	0	إناث	
	Total	123	0	69	14	16	9	5	5	9	1	0	0	0	0	المجموع	
Clerks	Males	78	0	62	3	3	5	2	2	2	1	0	0	0	0	نكور	الكتيبة
	Females	3	0	1	1	0	0	1	0	0	0	0	0	0	0	إناث	
	Total	81	0	63	4	3	5	3	3	2	1	0	0	0	0	المجموع	
Service Workers And Shop And Market Sales Workers	Males	34	0	17	1	5	3	6	6	1	1	0	0	0	0	نكور	العاملون في الخدمات والباعة في المحلات التجارية والأسواق
	Females	4	0	1	0	1	2	0	0	0	0	0	0	0	0	إناث	
	Total	38	0	18	1	6	5	6	6	1	1	0	0	0	0	المجموع	
Skilled Agricultural And Fishery Workers	Males	7	0	5	0	2	0	0	0	0	0	0	0	0	0	نكور	العامل المهرة في الزراعة وصيد الأسماك
	Females	0	0	0	0	0	0	0	0	0	0	0	0	0	0	إناث	
	Total	7	0	5	0	2	0	0	0	0	0	0	0	0	0	المجموع	
Craft And Related Trades Workers	Males	90	0	39	10	13	12	11	4	4	1	0	0	0	0	نكور	العاملون في الحرف وما إليها من المهن
	Females	1	0	0	1	0	0	0	0	0	0	0	0	0	0	إناث	
	Total	91	0	39	11	13	12	11	4	4	1	0	0	0	0	المجموع	
Plant And Machine Operators And Assemblers	Males	100	0	53	19	7	12	7	7	2	0	0	0	0	0	نكور	مشغلو الآلات والمعدات ومجموعها
	Females	0	0	0	0	0	0	0	0	0	0	0	0	0	0	إناث	
	Total	100	0	53	19	7	12	7	7	2	0	0	0	0	0	المجموع	
Elementary Occupations	Males	150	0	66	22	15	18	15	11	11	2	1	0	0	0	نكور	المهن العادية
	Females	15	0	7	2	3	1	2	0	0	0	0	0	0	0	إناث	
	Total	165	0	73	24	18	19	17	11	11	2	1	0	0	0	المجموع	
Those Who Have Not Been Classified by Occupation	Male	344	0	86	37	36	43	53	41	41	37	11	5	11	11	نكور	الأفراد الذين لم يصنفوا حسب المهنة
	Female	86	1	50	6	3	3	6	6	6	6	5	5	5	5	إناث	
	Total	430	1	136	43	39	46	59	47	47	43	16	16	16	16	المجموع	
Total Workers	Males	991	0	449	111	101	103	101	71	71	43	12	5	12	12	نكور	مجموع المشتغلين
	Females	118	1	66	10	8	7	9	6	6	6	5	5	5	5	إناث	
	Total	1,109	1	515	121	109	110	110	77	77	49	17	10	17	17	المجموع	
No Occupation ⁽¹⁾	Males	52	0	34	1	1	0	1	1	2	7	6	2	6	6	نكور	بدون مهنة ^(١)
	Females	189	0	158	13	5	3	5	5	3	0	2	2	2	2	إناث	
	Total	241	0	192	14	6	3	6	6	5	7	8	4	8	8	المجموع	
Total	Males	1,043	0	483	112	102	103	102	73	73	50	18	7	18	18	نكور	المجموع
	Females	307	1	224	23	13	10	10	14	9	6	7	7	7	7	إناث	
	Total	1,350	1	707	135	115	113	116	82	82	56	25	14	25	25	المجموع	

(1) Including mothers who are seeking work and economically non-active.

(١) تشمل الأمهات اللاتي يبحثن عن عمل وغير النشطات اقتصادياً.



الوفيات المسجلة (١٥ سنة فأكثر) حسب الفئات العمرية والنوع والمهنة
REGISTERED DEATHS (15 YEARS AND OVER) BY AGE GROUPS, GENDER AND OCCUPATION
2019
المجموع الكلي

Table No. (10-3)

جدول رقم (١٠-٣)

Occupation	Gender	المجموع Total	غير مبين Not Stated	Age Groups (in Years) (بالسنوات)										النوع	المهنة	
				50+	45-49	40-44	35-39	30-34	25-29	20-24	15-19					
Legislators, Senior Officials And Managers	Males	41	0	36	2	2	0	1	0	0	0	0	0	0	كفور	المشرفون وموظفو الإدارة العليا والمديرون
	Females	0	0	0	0	0	0	0	0	0	0	0	0	إناث		
	Total	41	0	36	2	2	0	1	0	0	0	0	0	المجموع		
Professionals	Males	53	0	38	4	4	3	2	2	0	0	0	0	كفور	الاختصاصيون	
	Females	6	0	5	1	0	0	0	0	0	0	0	0	إناث		
	Total	59	0	43	5	4	3	2	2	0	0	0	0	المجموع		
Technicians And Associate Professionals	Males	123	0	70	14	16	8	5	9	1	0	0	0	كفور	القيوم والاختصاصيون المساعدون	
	Females	20	0	10	3	2	3	2	0	0	0	0	0	إناث		
	Total	143	0	80	17	18	11	7	9	1	1	0	0	المجموع		
Clerks	Males	161	0	119	9	8	9	10	10	4	2	0	0	كفور	الكتابة	
	Females	6	0	4	1	0	0	1	0	0	0	0	0	إناث		
	Total	167	0	123	10	8	9	11	11	4	2	0	0	المجموع		
Service Workers And Shop And Market Sales Workers	Males	50	0	30	1	8	3	6	1	1	1	0	0	كفور	العاملون في الخدمات والباعة في المحلات التجارية والأسواق	
	Females	4	0	1	0	1	2	0	0	0	0	0	0	إناث		
	Total	54	0	31	1	9	5	6	1	1	1	0	0	المجموع		
Skilled Agricultural And Fishery Workers	Males	7	0	5	0	2	0	0	0	0	0	0	0	كفور	العمال المهرة في الزراعة وصيد الأسماك	
	Females	0	0	0	0	0	0	0	0	0	0	0	0	إناث		
	Total	7	0	5	0	2	0	0	0	0	0	0	0	المجموع		
Craft And Related Trades Workers	Males	90	0	39	10	13	12	11	4	4	1	0	0	كفور	العاملون في الحرف وما إليها من المهن	
	Females	1	0	0	1	0	0	0	0	0	0	0	0	إناث		
	Total	91	0	39	11	13	12	11	4	4	1	0	0	المجموع		
Plant And Machine Operators And Assemblers	Males	101	0	54	19	7	12	7	2	2	0	0	0	كفور	مشغق الآلات والمعدات ومجموعها	
	Females	0	0	0	0	0	0	0	0	0	0	0	0	إناث		
	Total	101	0	54	19	7	12	7	2	2	0	0	0	المجموع		
Elementary Occupations	Males	150	0	66	22	15	18	15	11	2	2	1	0	كفور	المهن العادية	
	Females	16	0	8	2	3	1	2	0	0	0	0	0	إناث		
	Total	166	0	74	24	18	19	17	11	2	2	1	0	المجموع		
Those Who Have Not Been Classified by Occupation	Male	394	0	105	44	38	43	53	42	45	24	7	24	كفور	الأفراد الذين لم يصنفوا حسب المهنة	
	Female	126	1	82	8	4	4	7	6	7	7	7	7	إناث		
	Total	520	1	187	52	42	47	60	48	52	31	14	31	المجموع		
Total Workers	Males	1,170	0	562	125	113	108	110	75	52	25	25	25	كفور	مجموع المشغقون	
	Females	179	1	110	16	10	10	12	6	7	7	7	7	إناث		
	Total	1,349	1	672	141	123	118	122	81	59	32	32	32	المجموع		
No Occupation ⁽¹⁾	Males	236	0	186	2	6	0	3	11	17	11	11	11	كفور	بدون مهنة ^(١)	
	Females	404	0	358	16	9	5	7	4	3	2	2	2	إناث		
	Total	640	0	544	18	15	5	10	15	20	13	13	13	المجموع		
Grand Total	Males	1,406	0	748	127	119	108	113	86	69	36	36	36	كفور	المجموع	
	Females	583	1	468	32	19	15	19	10	10	9	9	9	إناث		
	Total	1,989	1	1,216	159	138	123	132	96	79	45	45	45	المجموع		

(1) Including mothers who are seeking work and economically non-active.

(١) تشمل الأمهات اللاتي يبحثن عن عمل وغير النشاطات اقتصادياً.



الوفيات المسجلة حسب الجنسية والنوع وسبب الوفاة (المراجعة العاشرة القائمة الاساسية)
REGISTERED DEATHS BY NATIONALITY, GENDER AND CAUSE OF DEATH (ICD 10 BASIC LIST)
2019

Table No. (11)

جدول رقم (١١)

Cause of Death	Nationality & Gender		Total		Non-Qataris		Qataris		الجنسية والنوع	سبب الوفاة	
	المجموع Total	إناث Females	ذكور Males	المجموع Total	إناث Females	ذكور Males	المجموع Total	إناث Females			ذكور Males
(A00 - B99) Certain Infectious and Parasitic Diseases	53	20	33	31	9	22	22	11	11	أمراض معدية وطفلية معينة	(A00 - B99)
(C00 - D48) Neoplasms	316	143	173	209	95	114	107	48	59	الأورام	(C00 - D48)
(D50 - D89) Diseases of the Blood & Blood Forming Organs & Certain Disorders Involving the Immune Mechanism	18	8	10	13	6	7	5	2	3	أمراض الدم واضطرابات معينة تشمل اضطرابات المناعة	(D50 - D89)
(E00 - E90) Endocrine Nutritional & Metabolic Diseases	145	65	80	64	19	45	81	46	35	أمراض الغدد الصماء والتنظيم والغشائي	(E00 - E90)
(G00 - G99) Diseases of the Nervous System	44	21	23	33	14	19	11	7	4	أمراض الجهاز العصبي	(G00 - G99)
(I00 - I99) Diseases of the Circulatory System	660	134	526	496	77	419	164	57	107	أمراض الجهاز الدوري	(I00 - I99)
(J00 - J99) Diseases of the Respiratory System	214	65	149	121	28	93	93	37	56	أمراض الجهاز التنفسي	(J00 - J99)
(K00 - K93) Diseases of the Digestive System	67	27	40	41	11	30	26	16	10	أمراض الجهاز الهضمي	(K00 - K93)
(L00 - L99) Diseases of the Skin and Subcutaneous Tissue	4	3	1	2	1	1	2	2		أمراض الجلد والتنسج تحت الجلد	(L00 - L99)
(M00 - M99) Diseases of the Musculoskeletal System and Connective Tissue	6	0	6	6		6	0			أمراض الجهاز الهيكلي العضلي والتنسج الضام	(M00 - M99)
(N00 - N99) Diseases of the Genitourinary System	104	50	54	51	23	28	53	27	26	أمراض الجهاز البولي التناسلي	(N00 - N99)
(O00 - O99) Pregnancy, Childbirth and the Puerperium	1	1	0	1	1		0			الحمل والولادة والتفليس	(O00 - O99)
(P00 - P96) Certain Conditions Originating in the Perinatal Period	62	27	35	46	21	25	16	6	10	حالات معينة تنشأ في فترة ما حول الولادة	(P00 - P96)
(Q00 - Q99) Congenital Malformations Deformations & Chromosomal Abnormalities	67	37	30	55	31	24	12	6	6	التشوهات الخلقية والعياقات والتفرد الكروموسومي	(Q00 - Q99)
(R00 - R99) Symptoms Signs & Abnormal Clinical Laboratory Findings Not Elsewhere Classified	65	44	21	28	21	7	37	23	14	أعراض وعلامات نتائج المختبرية معينة غير عادية وغير مصنفة في مكان آخر	(R00 - R99)
(Y01 - Y98) External Causes of Morbidity and Mortality	374	39	335	312	32	280	62	7	55	أسباب خارجية للمرض والوفاة	(Y01 - Y98)
Total	2,200	684	1,516	1,509	389	1,120	691	295	396	المجموع	



الوفيات حسب الفئات العمرية والنوع وسبب الوفاة (المراجعة العاشرة القائمة المنفصلة)
DEATHS BY AGE GROUPS, GENDER AND CAUSE OF DEATH (ICD-10 DETAIL LIST)
قطر 2019

جدول رقم (١٠٢)

Table No. (12-1)

البرز حسب الرقابة الطبية ICD-10 Code	Cause of Death	Gender	المجموع Total	غير بين Unkno wn	العمرية										الشرح	سبب الوفاة									
					85 & +	80-84	75-79	70-74	65-69	60-64	55-59	50-54	45-49	40-44			35-39	30-34	25-29	20-24	15-19	10-14	5-9	<5	
A01-09	Other intestinal infections diseases	Males Females	2 0	0 0	0 0	0 1	0 0	0 0	0 0	0 0	0 0	0 0	0 0	0 0	0 0	0 0	0 0	0 0	0 0	0 0	0 0	ذكور إناث	الأمراض المعدية المعوية الأخرى		
A15-19	Tuberculosis	Males Females	1 0	0 0	1 0	0 0	0 0	0 0	0 0	0 0	0 0	0 0	0 0	0 0	0 0	0 0	0 0	0 0	0 0	0 0	0 0	0 0	ذكور إناث	مرض السل	
A39	Meningococcal infection	Males Females	0 0	0 0	0 0	0 0	0 0	0 0	0 0	0 0	0 0	0 0	0 0	0 0	0 0	0 0	0 0	0 0	0 0	0 0	0 0	0 0	ذكور إناث	عدوى المكورات السحائية	
A40-41	Septicemia	Males Females	8 0	0 0	3 2	0 1	1 1	2 0	0 0	2 0	0 0	2 0	0 0	1 0	0 0	0 0	0 0	0 0	0 0	0 0	0 0	0 0	0 0	ذكور إناث	تسمم الدم
B15-B19	Viral hepatitis	Males Females	0 0	0 0	0 0	0 0	0 0	0 0	0 0	0 0	0 0	0 0	0 0	0 0	0 0	0 0	0 0	0 0	0 0	0 0	0 0	0 0	0 0	ذكور إناث	التهاب الكبد الفيروسي
B20-24	Human immunodeficiency virus (HIV) disease	Males Females	0 0	0 0	0 0	0 0	0 0	0 0	0 0	0 0	0 0	0 0	0 0	0 0	0 0	0 0	0 0	0 0	0 0	0 0	0 0	0 0	0 0	ذكور إناث	مرض نقص المناعة البشرية
A21-32, A38, A42-49, A65- A79, A81-A99, B00, B04, B06- B09, B25-B49, B55-B64, B66- B94, B99	Remainder of certain infectious and parasitic diseases	Males Females	0 1	0 0	0 0	0 0	0 0	0 0	0 0	0 1	0 0	0 0	0 0	0 0	0 0	0 0	0 0	0 0	0 0	0 0	0 0	0 0	0 0	ذكور إناث	بقية الأمراض المعدية والطفيلية
C00-14	Malignant neoplasm of lip, oral cavity and pharynx	Males Females	0 2	0 0	0 0	0 0	0 0	0 0	0 0	0 0	0 0	0 0	0 0	0 0	0 0	0 0	0 0	0 0	0 0	0 0	0 0	0 0	0 0	ذكور إناث	ورم خبيث في الشفة وتجويف الفم والبلعوم
C15	Malignant neoplasm of oesophagus	Males Females	0 0	0 0	0 0	0 0	0 0	0 0	0 0	0 0	0 0	0 0	0 0	0 0	0 0	0 0	0 0	0 0	0 0	0 0	0 0	0 0	0 0	ذكور إناث	ورم خبيث في المريء
C16	Malignant neoplasm of stomach	Males Females	3 0	0 0	0 0	0 0	0 0	0 0	0 0	0 0	0 0	0 0	0 0	0 0	0 0	0 0	0 0	0 0	0 0	0 0	0 0	0 0	0 0	ذكور إناث	ورم خبيث في المعدة
C18-21	Malignant neoplasm of colon, rectum & anus	Males Females	5 8	0 0	0 0	0 0	0 0	0 0	0 0	0 0	0 0	0 0	0 0	0 0	0 0	0 0	0 0	0 0	0 0	0 0	0 0	0 0	0 0	ذكور إناث	ورم خبيث في القولون والمستقيم والشرج داخل الكبد
C22	Malignant neoplasm of liver & intrapancreatic bile ducts	Males Females	7 5	0 0	0 0	0 0	0 0	0 0	0 0	0 0	0 0	0 0	0 0	0 0	0 0	0 0	0 0	0 0	0 0	0 0	0 0	0 0	0 0	ذكور إناث	ورم خبيث في الكبد والقنوات الصفراوية
C25	Malignant neoplasm of pancreas	Males Females	7 0	0 0	0 0	0 0	0 0	0 0	0 0	0 0	0 0	0 0	0 0	0 0	0 0	0 0	0 0	0 0	0 0	0 0	0 0	0 0	0 0	ذكور إناث	ورم خبيث في البنكرياس
C32	Malignant neoplasm of larynx	Males Females	1 0	0 0	0 0	0 0	0 0	0 0	0 0	0 0	0 0	0 0	0 0	0 0	0 0	0 0	0 0	0 0	0 0	0 0	0 0	0 0	0 0	ذكور إناث	ورم خبيث من الحنجرة
C33-34	Malignant neoplasm of trachea, bronchus and lung	Males Females	9 0	0 0	0 0	0 0	0 0	0 0	0 0	0 0	0 0	0 0	0 0	0 0	0 0	0 0	0 0	0 0	0 0	0 0	0 0	0 0	0 0	ذكور إناث	ورم خبيث في القصبة الهوائية والشعب البرونكية والرئة
C43	Malignant melanoma of skin	Males Females	0 0	0 0	0 0	0 0	0 0	0 0	0 0	0 0	0 0	0 0	0 0	0 0	0 0	0 0	0 0	0 0	0 0	0 0	0 0	0 0	0 0	ذكور إناث	سرطان الجلد الخبيث
C50	Malignant neoplasm of breast	Males Females	0 15	0 0	0 0	0 0	0 0	0 0	0 0	0 0	0 0	0 0	0 0	0 0	0 0	0 0	0 0	0 0	0 0	0 0	0 0	0 0	0 0	ذكور إناث	ورم خبيث في الثدي
C53	Malignant neoplasm of cervix uteri	Males Females	0 0	0 0	0 0	0 0	0 0	0 0	0 0	0 0	0 0	0 0	0 0	0 0	0 0	0 0	0 0	0 0	0 0	0 0	0 0	0 0	0 0	ذكور إناث	ورم خبيث في عنق الرحم
C54-55	Malignant neoplasm of other & unspecified parts of uterus	Males Females	0 0	0 0	0 0	0 0	0 0	0 0	0 0	0 0	0 0	0 0	0 0	0 0	0 0	0 0	0 0	0 0	0 0	0 0	0 0	0 0	0 0	ذكور إناث	أورام خبيثة في مناطق أخرى غير محددة من الرحم
C56	Malignant neoplasm of Ovary	Males Females	0 2	0 0	0 0	0 0	0 0	0 0	0 0	0 0	0 0	0 0	0 0	0 0	0 0	0 0	0 0	0 0	0 0	0 0	0 0	0 0	0 0	ذكور إناث	ورم خبيث في المبيض



الوفيات حسب الفئات العمرية والنوع وسبب الوفاة (المراجعة العاشرة القائمة المفصلة)
DEATHS BY AGE GROUPS, GENDER AND CAUSE OF DEATH (ICD-10 DETAIL LIST)
قطريون 2019

جدول رقم (١٠٢)

Table No. (12-1)

البرئ حسب المرجحة العظيمة ICD-10 Code	Cause of Death	Gender	المجموع Total	غير معين Unkno wn	العمر																الشع	سبب الوفاة		
					85 &+	80-84	75-79	70-74	65-69	60-64	55-59	50-54	45-49	40-44	35-39	30-34	25-29	20-24	15-19	10-14			5-9	<5
J40-47	Chronic lower respiratory diseases	Males Females	1 2	0 0	0 0	0 0	0 1	0 0	0 0	0 0	0 0	0 0	0 0	0 0	0 0	0 0	0 0	0 0	0 0	0 0	0 0	ذكور إناث	أمراض الجهاز التنفسي السفلي المزمنة	
J00-J06, J30-39, J60-98	Reminder of diseases of the respiratory system	Males Females	27 13	0 0	2 1	1 1	1 3	4 0	0 0	1 0	0 0	1 0	2 0	0 0	1 0	0 0	2 1	1 0	1 0	0 0	0 0	2 1	تكرز إناث	بقية أمراض الجهاز التنفسي
K25-27	Gastric and duodenal ulcer	Males Females	0 1	0 0	0 0	1 0	0 0	0 0	0 0	0 0	0 0	0 0	0 0	0 0	0 0	0 0	0 0	0 0	0 0	0 0	0 0	0 0	تكرز إناث	العدة وقرحة الاثني عشر
K70-76	diseases of the liver	Males Females	4 9	0 0	0 0	1 1	2 3	0 4	0 0	0 0	0 0	1 0	0 0	0 0	0 0	0 0	0 0	0 0	0 0	0 0	0 0	0 0	تكرز إناث	أمراض الكبد
P00 - P96	Certain conditions originating in the perinatal period	Males Females	10 6	0 0	0 0	0 0	0 0	0 0	0 0	0 0	0 0	0 0	0 0	0 0	0 0	0 0	0 0	0 0	0 0	0 0	0 0	0 0	تكرز إناث	حالات معينة تتأثر في فترة ما حول الولادة
Q00-99	Congenital malformations, & deformations and chromosomal abnormalities	Males Females	6 6	0 0	0 0	0 0	0 0	0 0	0 0	0 0	0 0	0 0	0 0	0 0	0 0	0 0	0 0	1 1	1 1	0 0	0 0	4 1	تكرز إناث	التشوهات والعيوب الخلقية، والتشذوذ الكروموسومي
R00-099	Symptoms, signs and abnormal clinical and laboratory findings, not elsewhere classified	Males Females	14 23	0 0	1 4	1 5	0 4	2 4	2 2	3 1	0 0	1 2	0 0	1 0	0 0	0 0	0 0	0 0	0 0	0 0	0 0	0 0	تكرز إناث	الأعراض والعلامات والنتائج السريرية والمخبرية غير الطبيعية، وغير المسجلة في مكان آخر
V01-99	Transport accidents	Males Females	45 2	0 0	0 0	0 0	1 0	1 0	2 0	0 0	0 0	1 0	0 0	1 0	0 0	0 0	11 0	12 0	4 0	2 0	1 0	1 0	تكرز إناث	حوادث المرور
D00-D48, D65-D88, E00-E07, E15-E34, E50-E88, F01-F09, F20-F99, G04-G25, G31-G96, H00-H93, K00-K22, K28-K66, K80-K92, L00-L98, M00-M99, N17-N98, O95-O97	All other diseases	Females	49	0	3	5	12	6	5	5	2	3	0	0	3	1	0	0	1	0	1	2	إناث	جميع الأمراض الأخرى
W00-19	Falls	Males Females	1 1	0 0	0 0	0 0	0 0	0 0	0 0	0 0	0 0	0 0	0 0	0 0	0 0	0 0	0 0	0 0	0 0	0 0	0 0	0 0	تكرز إناث	السقوط
W65-74	Accidental Drowning/Submersion	Males Females	2 2	0 0	0 0	0 0	0 0	0 0	0 0	0 0	0 0	0 0	0 0	0 0	0 0	0 0	0 0	0 0	0 0	0 0	0 0	1 0	تكرز إناث	الغرق العرضي
X00-09	Exposure to smoke, fire and flames	Males Females	0 1	0 0	0 0	0 0	0 0	0 0	0 0	0 0	0 0	0 0	0 0	0 0	0 0	0 0	0 0	0 0	0 0	0 0	0 0	0 0	تكرز إناث	التعرض للتلوث والنار واللهب
X40-49	Accidental poisoning by and exposure to noxious substances	Males Females	1 0	0 0	0 0	0 0	0 0	0 0	0 0	0 0	0 0	0 0	0 0	0 0	0 0	0 0	0 0	0 0	0 0	0 0	0 0	0 0	تكرز إناث	حوادث التسمم والتعرض لمواد سامة
X60-84	Intentional self-harm	Males Females	1 0	0 0	0 0	0 0	0 0	0 0	0 0	0 0	0 0	0 0	0 0	0 0	0 0	0 0	0 0	0 0	0 0	0 0	0 0	0 0	تكرز إناث	إيذاء النفس المتعمد
X85-Y09	Assault	Males Females	0 0	0 0	0 0	0 0	0 0	0 0	0 0	0 0	0 0	0 0	0 0	0 0	0 0	0 0	0 0	0 0	0 0	0 0	0 0	0 0	تكرز إناث	الإعتداء
W20-W64, W75-W99, X10-X39, X50-X59, Y10-Y89	All other external causes	Males Females	5 1	0 0	1 0	1 0	0 0	0 0	0 0	0 0	0 0	1 0	0 0	0 0	0 0	0 0	1 0	1 0	0 0	0 0	0 0	0 0	تكرز إناث	كلية الأسباب الخارجية الأخرى
Grand Total		Males Females	366 295	0 0	54 35	31 33	35 59	39 37	33 34	28 21	27 15	18 10	15 9	17 6	5 5	11 5	13 5	19 4	18 2	7 1	4 4	22 14	تكرز إناث	المجموع الكلي
		Total	691	0	89	64	94	76	67	49	42	28	24	23	10	16	14	23	20	8	8	36	المجموع	

Calculated from Birth and Death registration Section - Ministry Of Public Health.

تم احتسابها من سجلات قسم تسجيل المواليد والوفيات - وزارة الصحة العامة.



الوفيات حسب الفئات العمرية والنوع وسبب الوفاة (المرحلة العاشرة القائمة المفصلة)
DEATHS BY AGE GROUPS, GENDER AND CAUSE OF DEATH (ICD-10 DETAIL LIST)
غير قطريين NON-QATARIS
2019

جدول رقم (12-1)

المرض حسب المراجعة العشرة ICD-10 Code	Cause of Death	Gender	المجموع Total	غير قطريين Non-Qataris Wh	العمر																	النوع	اسبب الوفاة						
					85 &+	80-84	75-79	70-74	65-69	60-64	55-59	50-54	45-49	40-44	35-39	30-34	25-29	20-24	15-19	10-14	5-9			<5					
A01-09	Other intestinal infections diseases	Males Females	2 0	0	0	0	0	0	0	0	0	0	0	0	0	0	0	0	0	0	1	0	0	0	0	0	كفر	الأمراض المعدية السعوية الأخرى	
A15-19	Tuberculosis	Males Females	4 0	0	1	0	0	0	0	0	1	0	0	0	0	0	0	0	0	0	2	0	0	0	0	0	0	كفر	مرض السل
A39	Meningococcal infection	Males Females	0 2	0	0	0	0	0	0	0	0	0	0	0	0	0	0	0	0	0	0	0	0	0	0	0	1	كفر	عدوى المكورات السحلية
A40-41	Septicemia	Males Females	6 6	0	1	1	0	1	0	1	0	2	0	0	0	0	0	0	0	0	1	0	0	0	0	0	1	كفر	تسمم الدم
B15-B19	Viral hepatitis	Males Females	6 0	0	0	0	1	0	0	1	0	0	0	0	1	0	0	0	0	0	0	0	0	0	0	0	0	كفر	التهاب الكبد الفيروسي
B20-24	Human immunodeficiency virus [HIV] disease	Males Females	0 0	0	0	0	0	0	0	0	0	0	0	0	0	0	0	0	0	0	0	0	0	0	0	0	0	كفر	مرض نقص المناعة البشرية
A21-32, A38, A42-49, A65- A79, A81, A99, B00, B04, B06- B09, B25-B49, B58, B64, B66- B94, B99	Remainder of certain infectious and parasitic diseases	Males Females	4 1	0	0	0	0	0	0	0	0	0	0	0	0	0	0	0	0	0	0	0	0	0	0	0	1	كفر	بقية الأمراض المعدية والطفيلية
C00-14	Malignant neoplasm of lip, oral cavity and pharynx	Males Females	1 0	0	0	0	0	0	0	0	0	0	0	0	0	0	0	0	0	0	0	0	0	0	0	0	0	كفر	ورم خبيث في الشفة وكحيف الفم واللحم
C15	Malignant neoplasm of oesophagus	Males Females	2 0	0	0	0	0	0	0	1	0	0	0	0	0	0	0	0	0	0	0	0	0	0	0	0	0	كفر	ورم خبيث في المريء
C16	Malignant neoplasm of stomach	Males Females	9 6	0	0	1	0	0	2	0	2	0	2	0	2	0	0	0	0	0	0	0	0	0	0	0	0	كفر	ورم خبيث في المعدة
C18-21	Malignant neoplasm of colon, rectum & anus	Males Females	8 9	0	0	2	1	0	0	0	0	0	3	0	0	0	0	0	0	0	0	0	0	0	0	0	0	كفر	ورم خبيث في القولون والمستقيم والشرج
C22	Malignant neoplasm of liver & intrahepatic bile ducts	Males Females	9 5	0	0	0	1	0	1	0	2	1	2	0	0	0	0	0	0	0	1	0	0	0	0	0	0	كفر	ورم خبيث في الكبد والقنوات الصفراوية داخل الكبد
C25	Malignant neoplasm of pancreas	Males Females	9 7	0	0	0	0	0	1	3	1	1	1	1	2	0	0	0	0	0	0	0	0	0	0	0	0	كفر	ورم خبيث في البنكرياس
C32	Malignant neoplasm of larynx	Males Females	1 0	0	0	0	0	0	0	0	0	0	0	0	0	0	0	0	0	0	0	0	0	0	0	0	0	كفر	ورم خبيث من الحنجرة
C33-34	Malignant neoplasm of trachea, bronchus and lung	Males Females	17 3	0	0	1	1	0	0	2	6	1	3	2	1	0	0	0	0	0	0	0	0	0	0	0	0	كفر	ورم خبيث في القصبة الهوائية والشعب الهوائية والرئة
C43	Malignant melanoma of skin	Males Females	2 0	0	0	0	0	0	0	0	0	1	0	0	0	0	0	0	0	0	0	0	0	0	0	0	0	كفر	سرطان الجلد الخبيث
C50	Malignant neoplasm of breast	Males Females	0 25	0	0	0	0	0	0	0	0	0	0	0	0	0	0	0	0	0	0	0	0	0	0	0	0	كفر	ورم خبيث في الثدي
C53	Malignant neoplasm of cervix uteri	Males Females	0 4	0	0	0	0	0	0	0	0	0	0	0	0	0	0	0	0	0	0	0	0	0	0	0	0	كفر	ورم خبيث في عنق الرحم
C54-55	Malignant neoplasm of other & unspecified parts of uterus	Males Females	0 2	0	0	0	0	0	0	0	0	0	0	0	0	0	0	0	0	0	0	0	0	0	0	0	0	كفر	أورام خبيثة في مناطق أخرى غير محددة من الرحم
C56	Malignant neoplasm of Ovary	Males Females	0 7	0	0	0	0	0	1	0	0	0	0	0	0	0	0	0	0	0	0	0	0	0	0	0	0	كفر	ورم خبيث في المبيض



الوفيات حسب الفئات العمرية والنوع وسبب الوفاة (المرجعة العاشرة القائمة المفصلة)
DEATHS BY AGE GROUPS, GENDER AND CAUSE OF DEATH (ICD-10 DETAIL LIST)
غير قطر ين غير قطر ين
NON-QATARIS 2019

جدول رقم (٢٠١٦)

الرمز حسب المرجعة العاشرة ICD-10 Code	Cause of Death	Gender	المجموع Total	غير قطر ين غير قطر ين Total	85 &+	80-84	75-79	70-74	65-69	60-64	55-59	50-54	45-49	40-44	35-39	30-34	25-29	20-24	15-19	10-14	5-9	<5	النوع	اسباب الوفاة		
C61	Malignant neoplasm of prostate	Males	6	0	2	0	0	1	0	1	1	0	0	0	0	0	0	0	0	0	0	0	ذكور	ورم خبيث في البروستاتا		
		Females	0	0	0	0	0	0	0	0	0	0	0	0	0	0	0	0	0	0	0	0	0			
C67	Malignant neoplasm of urinary bladder	Males	3	0	1	2	0	0	0	0	0	0	0	0	0	0	0	0	0	0	0	0	0	ذكور	ورم خبيث في المثانة البولية	
		Females	1	0	0	0	0	1	0	0	0	0	0	0	0	0	0	0	0	0	0	0	0	0		
C70-C72	Malignant neoplasm of meninges, brain and other parts of central nervous system	Males	8	0	0	0	0	0	2	0	1	0	0	2	0	0	0	1	1	0	0	1	0	ذكور	ورم خبيث في السحايا والسماغ و أجزاء أخرى من الجهاز العصبي المركزي	
		Females	3	0	0	0	0	0	0	0	1	0	0	0	0	1	0	0	0	1	0	0	0	إناث		
C82-86	Non Hodgkin's lymphoma	Males	9	0	0	1	1	1	0	0	1	1	0	1	0	1	0	0	0	0	1	0	0	ذكور	سرطان الغدد الليمفاوية ما عدا مرض هودجكين	
		Females	4	0	0	0	0	1	0	1	0	0	0	0	0	0	0	0	0	0	1	0	0	إناث		
C90	Multiple myeloma and malignant plasma cell neoplasms	Males	1	0	0	0	0	0	0	0	0	0	0	0	0	0	0	0	0	0	0	0	0	ذكور	الورم النقاسي المتعدد والأورام الخبيثة في خلايا البلازما	
		Females	0	0	0	0	0	0	0	0	0	0	0	0	0	0	0	0	0	0	0	0	0	0	إناث	
C91-C95	Leukemia	Males	9	0	0	1	0	0	0	1	0	1	0	2	1	0	0	0	0	2	0	1	0	ذكور	سرطان الدم	
		Females	4	0	0	0	0	1	0	1	0	0	0	0	0	0	1	0	0	0	0	0	1	0	إناث	
C17-C23,24, C26-C31,C37-C41,C44-C49,C51-C52,C57-C60,C62-C66,C68-C69,C73-C81,C88,C96-C97	Remainder of malignant neoplasms	Males	18	0	0	1	0	1	1	1	1	3	1	3	1	0	1	1	1	1	1	1	0	ذكور	بقية الأورام الخبيثة	
		Females	9	0	0	1	1	0	1	0	2	2	0	0	0	0	0	0	0	0	1	1	0	إناث		
D50-64	Anaemias	Males	0	0	0	0	0	0	0	0	0	0	0	0	0	0	0	0	0	0	0	0	0	ذكور	فقر الدم	
		Females	2	0	1	0	1	0	0	0	0	0	0	0	0	0	0	0	0	0	0	0	0	إناث		
E10-14	Diabetes mellitus	Males	40	0	0	3	1	7	8	5	9	2	2	1	2	0	0	0	0	0	0	0	0	ذكور	داء السكري	
		Females	18	0	0	1	6	3	2	2	0	1	2	0	1	0	0	1	0	0	0	0	0	إناث		
G00, G03, G30	Remainder of Diseases of the nervous system	Males	2	0	0	1	0	0	0	0	0	0	0	0	0	0	0	0	0	0	0	0	0	ذكور	بقية أمراض الجهاز العصبي	
		Females	0	0	0	0	0	0	0	0	0	0	0	0	0	0	0	0	0	0	0	0	0	إناث		
I00-I09	Chronic rheumatic heart diseases	Males	0	0	0	0	0	0	0	0	0	0	0	0	0	0	0	0	0	0	0	0	0	ذكور	أمراض القلب الروماتيزمية المزمنة	
		Females	2	0	0	0	0	0	1	0	0	0	0	0	0	1	0	0	0	0	0	0	0	إناث		
I10-I14	Hypertensive diseases	Males	38	0	0	3	1	2	2	6	5	4	8	4	1	1	0	1	0	0	0	0	0	0	ذكور	أمراض ارتفاع ضغط الدم
		Females	16	0	2	3	2	0	3	1	0	3	2	0	0	0	0	0	0	0	0	0	0	0	إناث	
I20-I25	Ischaemic heart diseases	Males	117	0	4	2	4	6	6	17	12	21	17	11	12	3	2	0	0	0	0	0	0	0	ذكور	أمراض القلب الإسكيمي
		Females	11	0	2	0	1	2	0	3	3	0	0	0	0	0	0	0	0	0	0	0	0	0	إناث	
I26-I51	Other heart diseases	Males	218	0	2	4	9	2	14	15	13	31	39	30	18	15	14	2	0	0	0	1	0	1	ذكور	أمراض القلب الأخرى
		Females	25	0	1	4	1	2	3	4	1	2	2	1	1	1	1	1	0	0	0	1	0	0	إناث	
I60-69	Cerebrovascular diseases	Males	36	0	0	1	1	1	4	4	4	4	1	3	9	2	3	0	0	2	0	0	0	0	ذكور	الأمراض القلبية الوعائية
		Females	19	0	1	2	1	1	1	0	1	0	1	1	2	2	2	1	0	0	0	0	0	0	إناث	
I70	Atherosclerosis	Males	2	0	0	0	0	0	0	0	0	0	0	0	0	0	0	0	0	0	0	0	0	0	ذكور	تصلب الشرايين
		Females	1	0	0	0	1	0	0	0	0	0	0	0	0	0	0	0	0	0	0	0	0	0	إناث	
I71-99	Remainder of diseases of the circulatory system	Males	8	0	0	0	0	0	1	2	1	0	2	1	1	0	0	0	0	0	0	0	0	0	ذكور	بقية أمراض جهاز الدورة الدموية
		Females	3	0	0	1	0	0	1	1	0	0	0	0	0	0	0	0	0	0	0	0	0	0	إناث	
J09-11	Influenza	Males	0	0	0	0	0	0	0	0	0	0	0	0	0	0	0	0	0	0	0	0	0	0	ذكور	إنفلونزا
		Females	0	0	0	0	0	0	0	0	0	0	0	0	0	0	0	0	0	0	0	0	0	0	إناث	
J12-18	Pneumonia	Males	35	0	6	1	3	3	4	4	2	1	2	0	3	2	1	1	1	1	0	0	1	0	ذكور	الالتهاب الرئوي
		Females	13	0	2	2	2	2	1	1	0	0	0	0	0	0	1	0	0	0	0	0	1	0	إناث	
J20-22	Other acute lower respiratory infections	Males	0	0	0	0	0	0	0	0	0	0	0	0	0	0	0	0	0	0	0	0	0	0	ذكور	التهابات الجهاز التنفسي الحادة الأخرى
		Females	0	0	0	0	0	0	0	0	0	0	0	0	0	0	0	0	0	0	0	0	0	0	إناث	



الوفيات حسب الفئات العمرية والنوع وسبب الوفاة (المراجعة العاشرة القائمة المفصلة)
DEATHS BY AGE GROUPS, GENDER AND CAUSE OF DEATH (ICD-10 DETAIL LIST)
المجموع TOTAL 2019

جدول رقم (٢٠١٩)

الرقم حسب التصنيف الدولي الـ 10	سبب الوفاة	النوع	<5	5-9	10-14	15-19	20-24	25-29	30-34	35-39	40-44	45-49	50-54	55-59	60-64	65-69	70-74	75-79	80-84	85 & +	غير مبين	المجموع	الجنس	الذم	سبب الوفاة		
ICD-10 Code	Cause of Death	Gender																		Total	Males	Females	Utkro	الذم			
A01-08	Other intestinal infections	Males	1	0	0	0	0	0	0	0	0	0	0	0	0	0	0	0	0	0	4	0	4	ذكور	الأمراض المعدية المعوية الأخرى		
A01-08	Other intestinal infections	Females	0	0	0	0	0	0	0	0	0	0	0	0	0	0	0	0	0	0	2	0	2	إناث	الأمراض المعدية المعوية الأخرى		
A15-19	Tuberculosis	Males	0	0	0	0	0	0	0	0	0	0	0	0	0	0	0	0	0	0	5	0	5	ذكور	مرض السل		
A15-19	Tuberculosis	Females	0	0	0	0	0	0	0	0	0	0	0	0	0	0	0	0	0	0	0	0	0	إناث	مرض السل		
A39	Meningococcal infection	Males	0	0	0	0	0	0	0	0	0	0	0	0	0	0	0	0	0	0	0	0	0	ذكور	عدوى المكورات السحائية		
A39	Meningococcal infection	Females	1	0	0	0	0	0	0	0	0	0	0	0	0	0	0	0	0	0	2	0	2	إناث	عدوى المكورات السحائية		
A40-41	Septicemia	Males	1	0	0	0	0	0	0	0	0	0	0	0	0	0	0	0	0	0	14	0	14	ذكور	تسمم الدم		
A40-41	Septicemia	Females	0	0	0	0	0	0	0	0	0	0	0	0	0	0	0	0	0	0	0	0	0	إناث	تسمم الدم		
B15-B19	Viral hepatitis	Males	0	0	0	0	0	0	0	0	0	0	0	0	0	0	0	0	0	0	6	0	6	ذكور	التهاب الكبد الفيروسي		
B15-B19	Viral hepatitis	Females	0	0	0	0	0	0	0	0	0	0	0	0	0	0	0	0	0	0	0	0	0	إناث	التهاب الكبد الفيروسي		
B20-24	Human immunodeficiency virus [HIV] disease	Males	0	0	0	0	0	0	0	0	0	0	0	0	0	0	0	0	0	0	0	0	0	0	ذكور	مرض نقص المناعة البشرية	
B20-24	Human immunodeficiency virus [HIV] disease	Females	0	0	0	0	0	0	0	0	0	0	0	0	0	0	0	0	0	0	0	0	0	0	إناث	مرض نقص المناعة البشرية	
A21-32, A38, A42-49, A65-A79, A81, A83-A89, B00-B04, B06-B09, B25, B49, B58-B64, B66-B94, B99	Remainder of certain infectious and parasitic diseases	Males	0	0	0	0	0	0	0	0	0	0	0	0	0	0	0	0	0	0	4	0	4	0	ذكور	بقية الأمراض المعدية والطفيلية	
A21-32, A38, A42-49, A65-A79, A81, A83-A89, B00-B04, B06-B09, B25, B49, B58-B64, B66-B94, B99	Remainder of certain infectious and parasitic diseases	Females	0	0	0	0	0	0	0	0	0	0	0	0	0	0	0	0	0	0	2	0	2	0	إناث	بقية الأمراض المعدية والطفيلية	
C00-14	Malignant neoplasm of lip, oral cavity, and pharynx	Males	1	0	0	0	0	0	0	0	0	0	0	0	0	0	0	0	0	0	1	0	1	0	ذكور	ورم خبيث في الشفة وتحفيم الفم والبلعوم	
C00-14	Malignant neoplasm of lip, oral cavity, and pharynx	Females	0	0	0	0	0	0	0	0	0	0	0	0	0	0	0	0	0	0	0	0	0	0	إناث	ورم خبيث في الشفة وتحفيم الفم والبلعوم	
C15	Malignant neoplasm of oesophagus	Males	4	0	0	0	0	0	0	0	0	0	0	0	0	0	0	0	0	0	1	0	1	0	ذكور	ورم خبيث في المريء	
C15	Malignant neoplasm of oesophagus	Females	2	0	0	0	0	0	0	0	0	0	0	0	0	0	0	0	0	0	0	0	0	0	إناث	ورم خبيث في المريء	
C16	Malignant neoplasm of stomach	Males	12	0	0	0	0	0	0	0	0	0	0	0	0	0	0	0	0	0	6	0	6	0	ذكور	ورم خبيث في المعدة	
C16	Malignant neoplasm of stomach	Females	6	0	0	0	0	0	0	0	0	0	0	0	0	0	0	0	0	0	0	0	0	0	إناث	ورم خبيث في المعدة	
C18-21	Malignant neoplasm of colon, rectum & anus	Males	13	0	0	0	2	2	1	0	0	0	0	0	0	0	0	0	0	0	0	0	0	0	0	ذكور	ورم خبيث في القولون والمستقيم والشرج
C18-21	Malignant neoplasm of colon, rectum & anus	Females	16	0	0	0	3	3	1	0	0	0	0	0	0	0	0	0	0	0	0	0	0	0	0	إناث	ورم خبيث في القولون والمستقيم والشرج
C22	Malignant neoplasm of liver & intrahepatic bile ducts	Males	10	0	0	0	1	2	2	0	1	1	2	0	0	0	0	0	0	0	0	0	0	0	0	ذكور	ورم خبيث في الكبد والقنوات الصفراوية داخل الكبد
C22	Malignant neoplasm of liver & intrahepatic bile ducts	Females	16	0	0	0	1	2	0	0	0	0	0	0	0	0	0	0	0	0	0	0	0	0	0	إناث	ورم خبيث في الكبد والقنوات الصفراوية داخل الكبد
C25	Malignant neoplasm of pancreas	Males	16	0	0	0	1	3	5	1	2	1	2	0	0	0	0	0	0	0	0	0	0	0	0	ذكور	ورم خبيث في البنكرياس
C25	Malignant neoplasm of pancreas	Females	14	0	0	0	1	4	2	1	1	1	1	0	0	0	0	0	0	0	0	0	0	0	0	إناث	ورم خبيث في البنكرياس
C32	Malignant neoplasm of larynx	Males	2	0	0	0	0	0	0	0	0	0	0	0	0	0	0	0	0	0	0	0	0	0	0	ذكور	ورم خبيث من الحنجرة
C32	Malignant neoplasm of larynx	Females	0	0	0	0	0	0	0	0	0	0	0	0	0	0	0	0	0	0	0	0	0	0	0	إناث	ورم خبيث من الحنجرة
C33-34	Malignant neoplasm of trachea, bronchus and lung	Males	26	0	0	0	0	0	0	0	0	0	0	0	0	0	0	0	0	0	0	0	0	0	0	ذكور	ورم خبيث في القصبة الهوائية والشعب الهوائية والرئة
C33-34	Malignant neoplasm of trachea, bronchus and lung	Females	3	0	0	0	0	0	0	0	0	0	0	0	0	0	0	0	0	0	0	0	0	0	0	إناث	ورم خبيث في القصبة الهوائية والشعب الهوائية والرئة
C43	Malignant melanoma of skin	Males	0	0	0	0	0	0	0	0	0	0	0	0	0	0	0	0	0	0	0	0	0	0	0	ذكور	سرطان الجلد الخبيث
C43	Malignant melanoma of skin	Females	0	0	0	0	0	0	0	0	0	0	0	0	0	0	0	0	0	0	0	0	0	0	0	إناث	سرطان الجلد الخبيث
C50	Malignant neoplasm of breast	Males	0	0	0	0	0	0	0	0	0	0	0	0	0	0	0	0	0	0	0	0	0	0	0	ذكور	ورم خبيث في الثدي
C50	Malignant neoplasm of breast	Females	40	0	0	0	0	0	0	0	0	0	0	0	0	0	0	0	0	0	2	0	2	0	0	إناث	ورم خبيث في الثدي
C53	Malignant neoplasm of cervix uteri	Males	0	0	0	0	0	0	0	0	0	0	0	0	0	0	0	0	0	0	0	0	0	0	0	ذكور	ورم خبيث في عنق الرحم
C53	Malignant neoplasm of cervix uteri	Females	4	0	0	0	0	0	0	0	0	0	0	0	0	0	0	0	0	0	0	0	0	0	0	إناث	ورم خبيث في عنق الرحم
C64-65	Malignant neoplasm of other & unspecified parts of uterus	Males	0	0	0	0	0	0	0	0	0	0	0	0	0	0	0	0	0	0	0	0	0	0	0	ذكور	أورام خبيثة في مناطق أخرى غير محددة من الرحم
C64-65	Malignant neoplasm of other & unspecified parts of uterus	Females	2	0	0	0	0	0	0	0	0	0	0	0	0	0	0	0	0	0	0	0	0	0	0	إناث	أورام خبيثة في مناطق أخرى غير محددة من الرحم
C66	Malignant neoplasm of Ovary	Males	0	0	0	0	0	0	0	0	0	0	0	0	0	0	0	0	0	0	0	0	0	0	0	ذكور	ورم خبيث في المبيض
C66	Malignant neoplasm of Ovary	Females	9	0	0	0	0	0	0	0	0	0	0	0	0	0	0	0	0	0	0	0	0	0	0	إناث	ورم خبيث في المبيض



الوفيات حسب الفئات العمرية والنوع وسبب الوفاة (المراجعة العاشرة القائمة المفصلة)
DEATHS BY AGE GROUPS, GENDER AND CAUSE OF DEATH (ICD-10 DETAIL LIST)
TOTAL المجموع العام
2019

جدول رقم (١٢-١)

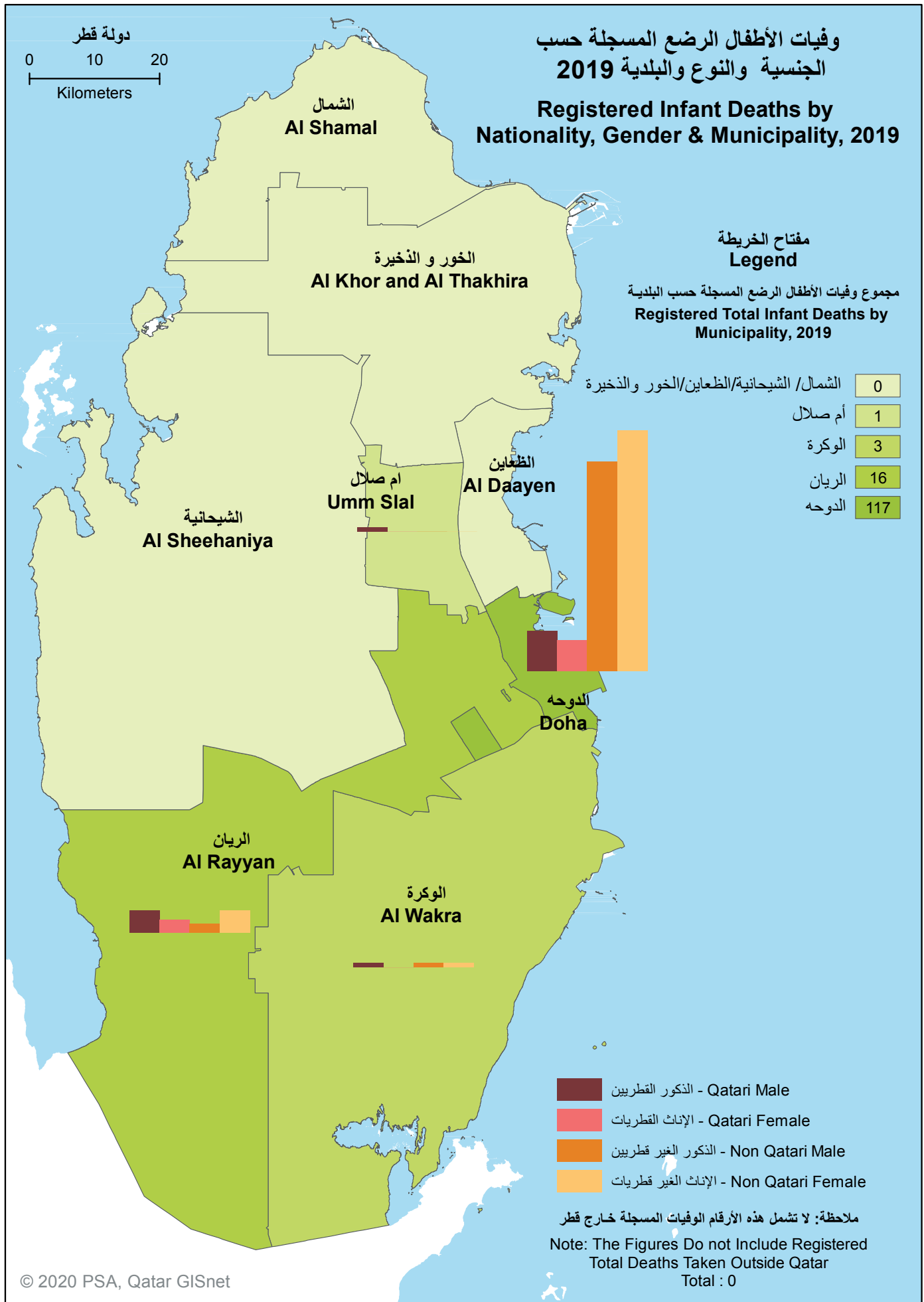
Table No. (12-3)

البروز حسب التصنيف المرضية ICD-10 Code	Cause of Death	Gender	المجموع Total	غير مبين Unkno wn	85 & +	80-84	75-79	70-74	65-69	60-64	55-59	50-54	45-49	40-44	35-39	30-34	25-29	20-24	15-19	10-14	5-9	<5	الجنس	سبب الوفاة		
J40-47	Chronic lower respiratory diseases	Males Females	3 5	0 0	0 0	0 0	0 1	0 1	0 0	0 0	0 0	0 0	0 0	1 1	0 0	0 0	0 0	0 1	0 0	0 0	0 0	0 0	0 1	ذكور إناث	أمراض الجهاز التنفسي السفلي المزمنة	
J00-J06, J30-39, J60-98	Reminder of diseases of the respiratory system	Males Females	83 25	0 0	3 5	2 3	4 3	6 5	2 1	4 0	2 0	7 0	8 0	3 0	8 0	11 0	5 0	6 3	2 1	0 0	0 1	0 1	10 3	ذكور إناث	بقية أمراض الجهاز التنفسي	
K25-27	Gastric and duodenal ulcer	Males Females	2 1	0 0	0 0	0 1	0 0	0 0	0 0	0 0	0 0	1 0	0 0	0 0	0 0	0 0	0 0	0 0	1 0	0 0	0 0	0 0	0 0	0 0	ذكور إناث	الحمى وقرحة الاثني عشر
K70-76	diseases of the liver	Males Females	21 11	0 0	0 0	1 1	3 3	0 5	0 0	0 0	0 0	2 1	4 3	3 0	0 0	0 0	0 0	0 0	0 0	0 0	0 0	0 0	0 1	0 0	ذكور إناث	أمراض الكبد
P00 - P96	Certain conditions originating in the perinatal period	Males Females	35 27	0 0	0 0	0 0	0 0	0 0	0 0	0 0	0 0	0 0	0 0	0 0	0 0	0 0	0 0	0 0	0 0	0 0	0 0	0 0	0 27	0 إناث	حالات معينة تتناوب في فترة ما حول الولادة	
Q00-99	Congenital malformations, & deformations and chromosomal abnormalities	Males Females	30 37	0 0	0 0	0 0	0 0	0 0	0 0	0 0	0 0	0 0	0 0	0 0	0 0	0 0	2 0	0 1	0 1	1 0	1 2	24 34	2 إناث	التشوهات والعيوب الخلقية، والتشوهات الكروموسومية		
R00-099	Symptoms, signs and abnormal clinical and laboratory findings, not elsewhere classified	Males Females	21 44	0 0	1 12	3 8	1 7	2 7	2 3	4 1	5 0	8 2	13 13	14 0	14 0	21 0	20 0	23 0	16 0	5 0	4 0	4 1	1 1	0 1	الاعراض والعلامات والتغيرات السريرية والمخبرية غير الطبيعية، وغير مصنفة في مكان آخر	
V01-99	Transport accidents	Males Females	155 14	0 0	0 0	1 0	2 0	2 0	4 0	5 0	2 1	8 0	13 0	14 1	14 2	21 2	20 1	23 2	16 0	5 0	4 2	4 1	1 1	1 4	حوادث المرور	
D00-D48, D65-D88, E00-E07, E15-E34, E50-E88, F01-F09, F20-F99, G04-G25, G31-G99, H00-H93, K00-K22, K28-K66, K80-K92, L00-L98, M00-M99, N17-N98, O95-O97	All other diseases	Females	106	0	9	8	19	14	11	8	3	5	1	1	5	5	0	2	2	1	1	1	11	إناث	جميع الأمراض الأخرى	
W00-19	Falls	Males Females	33 3	0 0	0 0	0 0	0 0	0 0	0 0	0 0	2 0	1 0	2 0	5 0	3 0	6 0	4 0	4 0	5 3	1 0	0 0	0 0	0 0	0 0	ذكور إناث	السقوط
W65-74	Accidental Drowning/Submersion	Males Females	20 4	0 0	0 0	0 0	0 0	0 0	0 0	1 0	1 0	1 0	1 0	1 0	2 0	6 2	2 0	4 0	1 2	0 2	0 0	1 0	2 0	2 0	غرق العرضي	
X00-09	Exposure to smoke, fire and flames	Males Females	7 4	0 0	0 0	0 0	0 0	0 0	0 1	0 0	1 0	1 0	0 1	0 1	2 1	2 0	1 0	0 0	0 0	0 0	0 0	1 0	0 0	0 0	التعرض للتدخين والتلوث واللهب	
X40-49	Accidental poisoning by and exposure to noxious substances	Males Females	7 3	0 0	0 0	0 0	0 0	0 0	0 0	0 0	0 0	0 1	0 1	2 1	1 0	2 0	1 0	0 0	0 0	1 0	0 0	0 0	0 0	0 0	حوادث التسمم والتعرض لمواد سامة	
X60-84	Intentional self-harm	Males Females	57 6	0 0	0 0	0 0	0 0	0 0	0 0	1 0	2 0	3 0	6 1	5 0	17 2	12 2	11 2	11 1	0 1	0 0	0 0	0 0	0 0	0 0	إيذاء النفس المتعمد	
X85-Y09	Assault	Males Females	6 1	0 0	0 0	0 0	0 0	0 0	1 0	0 0	0 0	0 0	0 0	1 0	2 0	1 0	1 0	1 0	0 0	0 0	0 0	0 0	0 0	0 0	الإعتداء	
W20-W64, W75-W99, X10-X39, X50-X59, Y10-Y89	All other external causes	Males Females	50 4	1 0	1 0	1 0	0 0	0 0	0 0	0 0	3 0	4 0	3 0	6 0	8 0	11 0	6 0	6 0	1 0	1 0	0 1	0 2	0 0	0 0	كلية الأسباب الخارجية الأخرى	
Grand Total		Males Females	1516 684	0 0	79 64	69 54	72 88	82 76	96 68	114 52	104 41	132 26	127 32	119 19	108 15	113 19	86 10	69 10	36 9	11 5	16 11	83 85	11 85	3 168	تكرر إناث	المجموع الكلي
		Total	2200	0	143	123	160	158	164	166	145	158	159	138	123	132	96	79	45	16	27	188	المجموع	تكم احتسابها من سجلات قسم تسجيل المواليد والوفيات - وزارة الصحة العامة.		

Calculated from Birth and Death registration Section - Ministry Of Public Health.

تكم احتسابها من سجلات قسم تسجيل المواليد والوفيات - وزارة الصحة العامة.

الباب الرابع: وفيات الأطفال الرضع
CHAPTER FOUR: INFANT DEATHS





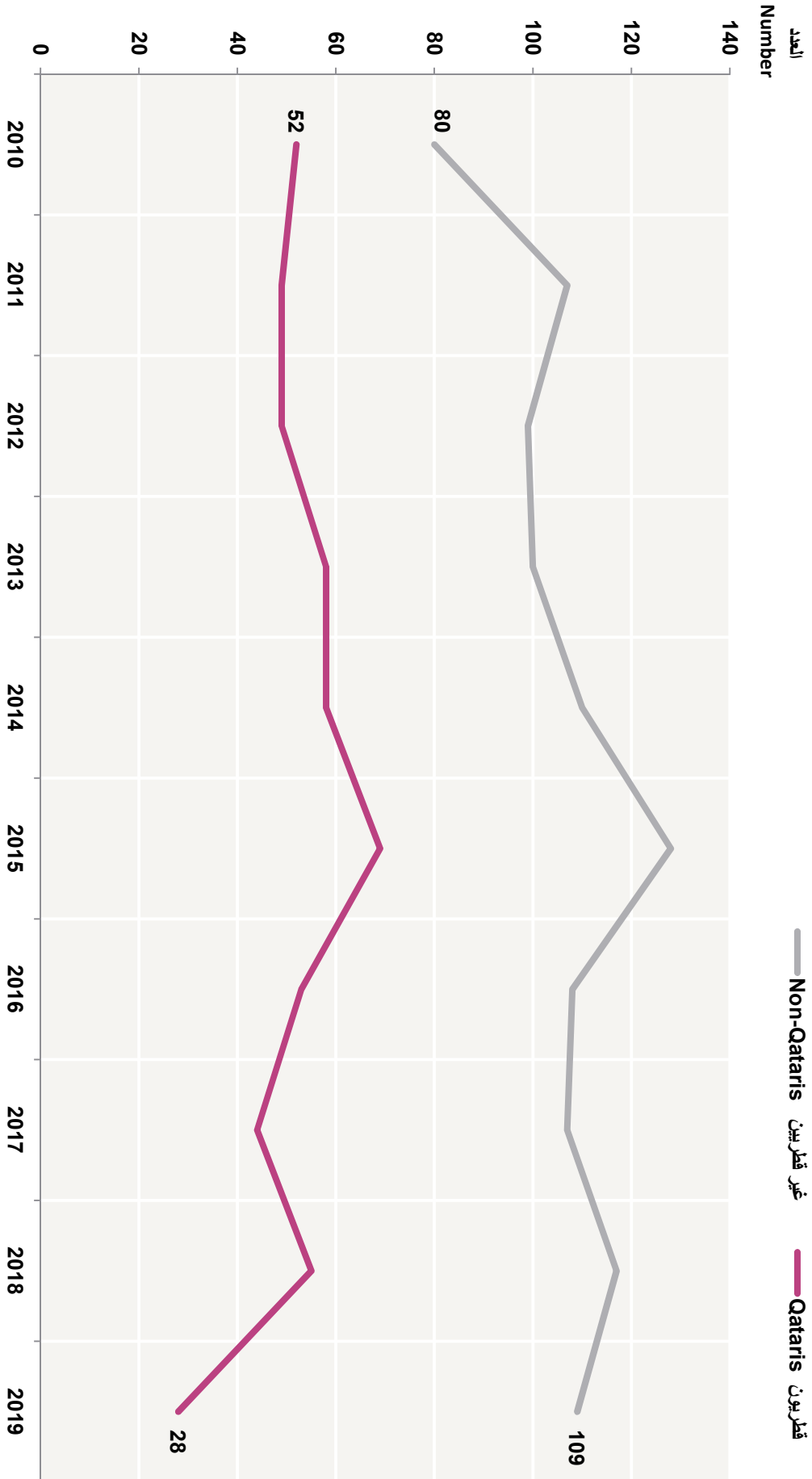
وفيات الأطفال الرضع المسجلة حسب الجنسية والنوع
REGISTERED INFANT DEATHS BY NATIONALITY AND GENDER
2010 - 2019

جدول رقم (١)

Nationality & Gender	المجموع Total		غير قطريين Non-Qataris		قطريون Qataris		الجنسية والنوع	السنة		
	المجموع Total	إناث Females	ذكور Males	إناث Females	ذكور Males	إناث Females			ذكور Males	
2010	132	64	68	80	37	43	52	27	25	٢٠١٠
2011	156	63	93	107	42	65	49	21	28	٢٠١١
2012	148	55	93	99	34	65	49	21	28	٢٠١٢
2013	158	60	98	100	39	61	58	21	37	٢٠١٣
2014	168	83	85	110	52	58	58	31	27	٢٠١٤
2015	197	95	102	128	60	68	69	35	34	٢٠١٥
2016	161	79	82	108	54	54	53	25	28	٢٠١٦
2017	151	68	83	107	53	54	44	15	29	٢٠١٧
2018	172	89	83	117	59	58	55	30	25	٢٠١٨
2019	137	70	67	109	59	50	28	11	17	٢٠١٩



وفيات الأطفال الرضع المسجلة حسب الجنسية
REGISTERED INFANT DEATHS BY NATIONALITY
2010 - 2019



شكل رقم (13) Graph No.



وفيات الأطفال الرضع المسجلة حسب الجنسية والنوع والبلدية
REGISTERED INFANT DEATHS BY NATIONALITY, GENDER AND MUNICIPALITY
2019

Table No. (2)

جدول رقم (٢)

Nationality & Gender Municipality	المجموع Total			غير قطريين Non-Qataris			قطريون Qataris			الجنسية والنوع البلدية
	المجموع Total	انث Females	ذكور Males	المجموع Total	انث Females	ذكور Males	المجموع Total	انث Females	ذكور Males	
Doha	117	61	56	100	53	47	17	8	9	الوحيه
Al Rayyan	16	8	8	7	5	2	9	3	6	الريان
Al Wakra	3	1	2	2	1	1	1	0	1	الوكره
Umm Salal	1	0	1	0	0	0	1	0	1	ام صلال
Al Khor	0	0	0	0	0	0	0	0	0	الخور
Al Shamal	0	0	0	0	0	0	0	0	0	الشمال
Al Dhaayen	0	0	0	0	0	0	0	0	0	الظعائن
Al Sheehaneya	0	0	0	0	0	0	0	0	0	الشحيانيه
Outside Qatar	0	0	0	0	0	0	0	0	0	خارج قطر
Total	137	70	67	109	59	50	28	11	17	المجموع



وفيات الأطفال الرضع المسجلة حسب الجنسية والنوع والشهر
REGISTERED INFANT DEATHS BY NATIONALITY, GENDER AND MONTH
2019

Table No. (3)

جدول رقم (٣)

Nationality & Gender	Total المجموع الكلي			Non-Qataris غير قطريين			Qataris قطريون			الجنسية والنوع	الشهر
	المجموع Total	إناث Females	ذكور Males	المجموع Total	إناث Females	ذكور Males	المجموع Total	إناث Females	ذكور Males		
January	11	7	4	10	6	4	1	1	0	يناير	
February	13	10	3	8	6	2	5	4	1	فبراير	
March	4	2	2	4	2	2	0	0	0	مارس	
April	7	4	3	7	4	3	0	0	0	أبريل	
May	7	3	4	5	2	3	2	1	1	مايو	
June	18	7	11	15	6	9	3	1	2	يونيو	
July	9	2	7	6	1	5	3	1	2	يوليو	
August	11	8	3	11	8	3	0	0	0	أغسطس	
September	14	7	7	11	6	5	3	1	2	سبتمبر	
October	16	7	9	12	7	5	4	0	4	أكتوبر	
November	14	8	6	11	7	4	3	1	2	نوفمبر	
December	13	5	8	9	4	5	4	1	3	ديسمبر	
Total	137	70	67	109	59	50	28	11	17	المجموع	



وفيات الأطفال الرضع المسجلة حسب الجنسية والنوع والعمر

REGISTERED INFANT DEATHS BY NATIONALITY,
GENDER AND AGE

2019

Table No. (4)

جدول رقم (٤)

Nationality & Gender	المجموع Total			غير قطريين Non-Qataris			قطريون Qataris			الجنسية والنوع
	المجموع Total	إناث Females	ذكور Males	المجموع Total	إناث Females	ذكور Males	المجموع Total	إناث Females	ذكور Males	
Age										العمر
Age in Days										العمر بالأيام
Under 1 Day	0	0	0	0	0	0	0	0	0	أقل من يوم
1	65	29	36	51	24	27	14	5	9	١
2	1	1	0	1	1	0	0	0	0	٢
3	5	3	2	4	3	1	1	0	1	٣
4	2	1	1	1	0	1	1	1	0	٤
5	2	1	1	1	1	0	1	0	1	٥
6	2	0	2	0	0	0	2	0	2	٦
7 - 13	13	8	5	12	8	4	1	0	1	١٣ - ٧
14 - 20	5	2	3	5	2	3	0	0	0	٢٠ - ١٤
21 - 27	2	2	0	1	1	0	1	1	0	٢٧ - ٢١
28 - 29	0	0	0	0	0	0	0	0	0	٢٩ - ٢٨
Not Stated	0	0	0	0	0	0	0	0	0	غير مبين
Age In Month										العمر بالشهر
1	9	4	5	7	3	4	2	1	1	١
2	6	2	4	5	2	3	1	0	1	٢
3	6	5	1	3	3	0	3	2	1	٣
4	4	1	3	4	1	3	0	0	0	٤
5	4	2	2	4	2	2	0	0	0	٥
6	1	0	1	1	0	1	0	0	0	٦
7	4	4	0	4	4	0	0	0	0	٧
8	3	3	0	3	3	0	0	0	0	٨
9	0	0	0	0	0	0	0	0	0	٩
10	2	2	0	1	1	0	1	1	0	١٠
11 - Under 1 Year	1	0	1	1	0	1	0	0	0	١١ - أقل من عام
Not Stated	0	0	0	0	0	0	0	0	0	غير مبين
Total	137	70	67	109	59	50	28	11	17	المجموع



وفيات الأطفال الرضع المسجلة حسب الشهر والعمر
REGISTERED INFANT DEATHS BY MONTH AND AGE
2019
قطريون QATARIS

جدول رقم (١-٥)

العمر	JAN.	FEB.	MAR.	APR.	MAY.	JUN.	JUL.	AUG.	SEP.	OCT.	NOV.	DEC.	المجموع Total	العمر
العمر بالأيام														
أقل من يوم	0	0	0	0	0	0	0	0	0	0	0	0	0	أقل من يوم
1	1	3	0	0	0	1	0	0	1	2	3	3	14	1
2	0	0	0	0	0	0	0	0	0	0	0	0	0	2
3	0	0	0	0	0	0	0	0	1	0	0	0	1	3
4	0	0	0	0	0	1	0	0	0	0	0	0	1	4
5	0	0	0	0	0	0	0	0	1	0	0	0	1	5
6	0	0	0	0	0	1	0	0	0	1	0	0	2	6
7 - 13	0	0	0	0	0	0	0	0	0	1	0	0	1	7 - 13
14 - 20	0	0	0	0	0	0	0	0	0	0	0	0	0	14 - 20
21 - 27	0	1	0	0	0	0	0	0	0	0	0	0	1	21 - 27
28 - 29	0	0	0	0	0	0	0	0	0	0	0	0	0	28 - 29
غير مبين	0	0	0	0	0	0	0	0	0	0	0	0	0	Not Stated
العمر بالشهر														
1	0	0	0	0	1	0	1	0	0	0	0	0	2	1
2	0	0	0	0	1	0	0	0	0	0	0	0	1	2
3	0	1	0	0	0	0	1	0	0	0	0	1	3	3
4	0	0	0	0	0	0	0	0	0	0	0	0	0	4
5	0	0	0	0	0	0	0	0	0	0	0	0	0	5
6	0	0	0	0	0	0	0	0	0	0	0	0	0	6
7	0	0	0	0	0	0	0	0	0	0	0	0	0	7
8	0	0	0	0	0	0	0	0	0	0	0	0	0	8
9	0	0	0	0	0	0	0	0	0	0	0	0	0	9
10	0	0	0	0	0	1	0	0	0	0	0	0	1	10
11 - Under 1 Year	0	0	0	0	0	0	0	0	0	0	0	0	0	11 - Under 1 Year
غير مبين	0	0	0	0	0	0	0	0	0	0	0	0	0	Not Stated
المجموع	1	5	0	0	2	3	3	0	3	4	3	4	28	Total



وفيات الأطفال الرضع المسجلة حسب الشهر والعمر
REGISTERED INFANT DEATHS BY MONTH AND AGE
2019
غير قطريين NON-QATARIS

Table No. (5-2)

Age	المجموع Total	ديسمبر DEC.	نوفمبر NOV.	اكتوبر OCT.	سبتمبر SEP.	اغسطس AUG.	يوليو JUL.	يونيو JUN.	مايو MAY.	ابريل APR.	مارس MAR.	فبراير FEB.	يناير JAN.	العمر العمر بالأيام
Age in Days														
Under 1 Day	0	0	0	0	0	0	0	0	0	0	0	0	0	أقل من يوم
1	51	6	7	6	6	2	2	8	3	2	1	4	4	١
2	1	0	0	0	0	0	0	0	0	0	0	0	1	٢
3	4	0	0	0	2	0	0	0	0	1	0	0	1	٣
4	1	0	0	0	0	0	0	0	1	0	0	0	0	٤
5	1	0	0	0	1	0	0	0	0	0	0	0	0	٥
6	0	0	0	0	0	0	0	0	0	0	0	0	0	٦
7 - 13	12	2	1	0	0	1	2	3	0	2	1	0	0	٧ - ١٣
14 - 20	5	0	1	0	0	2	1	0	0	0	0	0	1	١٤ - ٢٠
21 - 27	1	0	0	0	0	0	0	0	0	1	0	0	0	٢١ - ٢٧
28 - 29	0	0	0	0	0	0	0	0	0	0	0	0	0	٢٨ - ٢٩
Not Stated	0	0	0	0	0	0	0	0	0	0	0	0	0	غير مبين
Age In Month														العمر بالشهر
1	7	0	0	2	0	3	0	0	1	1	0	0	0	١
2	5	0	0	0	0	1	0	2	0	0	0	1	1	٢
3	3	0	1	0	0	0	0	0	0	0	0	1	1	٣
4	4	0	0	1	0	0	0	0	0	0	1	1	1	٤
5	4	1	0	1	0	1	1	0	0	0	0	0	0	٥
6	1	0	0	0	0	0	0	1	0	0	0	0	0	٦
7	4	0	1	2	0	0	0	0	0	0	0	1	0	٧
8	3	0	0	0	1	1	0	0	0	0	1	0	0	٨
9	0	0	0	0	0	0	0	0	0	0	0	0	0	٩
10	1	0	0	0	0	0	0	1	0	0	0	0	0	١٠
11 - Under 1 Year	1	0	0	0	1	0	0	0	0	0	0	0	0	١١ - أقل من عام
Not Stated	0	0	0	0	0	0	0	0	0	0	0	0	0	غير مبين
Total	109	9	11	12	11	11	6	15	5	7	4	8	10	المجموع



وفيات الأطفال الرضع المسجلة حسب الشهر والعمر
REGISTERED INFANT DEATHS BY MONTH AND AGE
2019
المجموع TOTAL

Table No. (5-3)

جدول رقم (٥-٣)

العمر	JAN.	FEB.	MAR.	APR.	MAY.	JUN.	JUL.	AUG.	SEP.	OCT.	NOV.	DEC.	المجموع Total	العمر بالأيام
أقل من يوم	0	0	0	0	0	0	0	0	0	0	0	0	0	أقل من يوم
1	5	7	1	2	3	9	2	2	7	8	10	9	65	١
٢	1	0	0	0	0	0	0	0	0	0	0	0	1	٢
٣	1	0	0	1	0	0	0	0	3	0	0	0	5	٣
٤	0	0	0	0	1	1	0	0	0	0	0	0	2	٤
٥	0	0	0	0	0	0	0	0	2	0	0	0	2	٥
٦	0	0	0	0	0	1	0	0	0	1	0	0	2	٦
٧ - ١٣	0	0	1	2	0	3	2	1	0	1	1	2	13	٧ - ١٣
١٤ - ٢٠	1	0	0	0	0	0	1	2	0	0	1	0	5	١٤ - ٢٠
٢١ - ٢٧	0	1	0	1	0	0	0	0	0	0	0	0	2	٢٧ - ٢١
٢٨ - ٢٩	0	0	0	0	0	0	0	0	0	0	0	0	0	٢٩ - ٢٨
غير مبين	0	0	0	0	0	0	0	0	0	0	0	0	0	غير مبين
العمر بالشهر	0	0	0	0	0	0	0	0	0	0	0	0	0	العمر بالشهر
1	0	0	0	1	2	0	1	3	0	2	0	0	9	١
٢	1	1	0	0	1	2	0	1	0	0	0	0	6	٢
٣	1	2	0	0	0	0	1	0	0	0	1	1	6	٣
٤	1	1	1	0	0	0	0	0	0	1	0	0	4	٤
٥	0	1	0	0	0	0	1	1	0	1	0	1	4	٥
٦	0	0	0	0	0	1	0	0	0	0	0	0	1	٦
٧	0	1	0	0	0	0	0	0	0	2	1	0	4	٧
٨	0	0	1	0	0	0	1	0	1	0	0	0	3	٨
٩	0	0	0	0	0	0	0	0	0	0	0	0	0	٩
١٠	0	0	0	0	0	1	0	0	0	0	0	0	2	١٠
١١ - أقل من عام	0	0	0	0	0	1	0	0	1	0	0	0	1	١١ - أقل من عام
غير مبين	0	0	0	0	0	0	0	0	0	0	0	0	0	غير مبين
المجموع	11	13	4	7	7	18	9	11	14	16	14	13	137	المجموع



وفيات الأطفال الرضع المسجلة حسب النوع والجنسية
REGISTERED INFANT DEATHS BY GENDER
AND NATIONALITY

2019

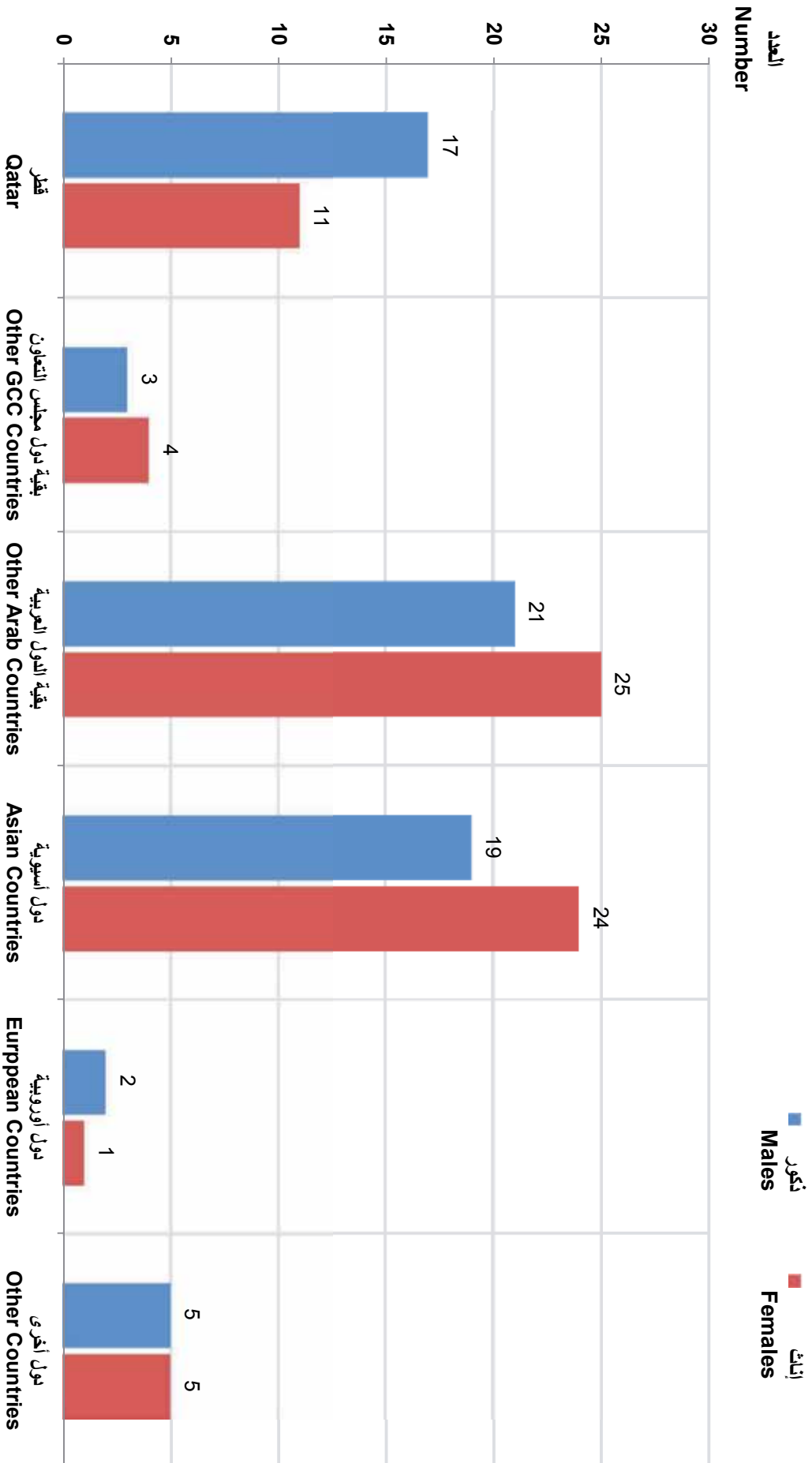
Table No. (6)

جدول رقم (٦)

Gender Nationality	المجموع Total	إناث Females	ذكور Males	النوع الجنسية
Qatar	28	11	17	قطر
Other GCC Countries	7	4	3	بقية دول مجلس التعاون
Other Arab Countries	46	25	21	بقية الدول العربية
Asian Countries	43	24	19	دول آسيوية
European Countries	3	1	2	دول أوروبية
Other Countries	10	5	5	دول أخرى
Total	137	70	67	المجموع



وفيات الأطفال الرضع المسجلة حسب النوع والجنسية
REGISTERED INFANT DEATHS BY GENDER AND NATIONALITY
2019



شكل رقم (14) Graph No. (14)



وفيات الاطفال الرضع المسجلة حسب الجنسية والذوع وسبب الوفاة (المرجعة العاشرة القائمة المفصلة)
REGISTERED INFANT DEATHS BY NATIONALITY, GENDER AND CAUSE OF DEATH (ICD 10 DETAIL LIST)
2019

Table No. (7)

جدول رقم (٧)

الرمز حسب المرجعة العاشرة ICD-10 Code	Cause of Death	المجموع Total		Non-Qataris		غير قطريين Non-Qataris		قطريون Qataris		سبب الوفاة	
		المجموع Total	إناث Females	ذكور Males	المجموع Total	إناث Females	ذكور Males	المجموع Total	إناث Females		ذكور Males
A00-09	Other intestinal infectious diseases	1	0	1	1	0	1	0	0	0	الأمراض المعوية الأخرى المعوية
A39-41	Septicaemia	2	2	0	2	2	0	0	0	0	تسمم الدم
A49-A54, A55, A56, A57, A58, A59, B00-B04, B06-B49, B55-B59, B60	Remainder of certain infectious and parasitic diseases	0	0	0	0	0	0	0	0	0	بعض الأمراض المعدية والطفيلية
B50-54	Malaria	0	0	0	0	0	0	0	0	0	ملاريا
C91-95	Leukaemia	0	0	0	0	0	0	0	0	0	سرطان الدم
C00-C84, C85-C89	Other Malignant neoplasms	0	0	0	0	0	0	0	0	0	الأورام الخبيثة الأخرى
D50-89	Remainder of diseases of the blood and blood-forming organs and certain disorders involving the immune mechanism	2	1	1	1	1	0	1	0	1	الباقى من أمراض الدم وتشكيل الدم والأعضاء وبعض الاضطرابات التي تنطوي على آلية المناعة
G04-98	Remainder of diseases of the nervous system	4	3	1	4	3	1	0	0	0	الباقى من أمراض الجهاز العصبي
J00-J11, J20-J22	Other acute respiratory infections	1	1	0	1	1	0	0	0	0	التهابات الجهاز التنفسي الحادة الأخرى
J12-18	Pneumonia	0	0	0	0	0	0	0	0	0	الالتهاب الرئوي
K00-92	Diseases of the digestive system	3	2	1	3	2	1	0	0	0	أمراض الجهاز الهضمي
P00-P04	Fetus and newborn affected by maternal factors and by complications of pregnancy, labour and delivery	1	1	0	1	1	0	0	0	0	الجنين والوليد المصابان بعوامل الأمومة ومضاعفات الحمل والمخاض والولادة
P05-08	Disorders relating to length of gestation and fetal growth	33	10	23	26	8	18	7	2	5	اضطرابات تتعلق طول الحمل ونمو الجنين
P10-15	Birth trauma	0	0	0	0	0	0	0	0	0	صدمة الولادة
P20-21	Intrauterine hypoxia and birth asphyxia	7	4	3	3	2	1	4	2	2	نقص الأكسجين داخل الرحم والاختناق الولادة
P22	Respiratory distress of newborn	0	0	0	0	0	0	0	0	0	الضائقة التنفسية لحديثي الولادة
P24-28	Other respiratory conditions of newborn	10	5	5	9	5	4	1	0	1	حالات الجهاز التنفسي الأخرى من حديثي الولادة
P36	Infections specific to the perinatal period	0	0	0	0	0	0	0	0	0	العدوى الخاصة بفترة ما قبل الولادة
P50-61	Haemorrhagic and haematological disorders of fetus and newborn	2	1	1	1	0	1	1	1	0	الاضطرابات النزفية والدموية للجنين والوليد
P29, P35, P37, P39, P70, P96	Remainder of perinatal conditions	9	6	3	6	5	1	3	1	2	الباقى من الظروف المحيطة بالولادة
Q00-Q02, Q04, Q06-Q07	Other congenital malformations of the nervous system	3	2	1	3	2	1	0	0	0	تشوهات خلقية أخرى من الجهاز العصبي
Q03, Q05	Congenital hydrocephalus and spina bifida	1	1	0	1	1	0	0	0	0	استسقاء الرأس الخلقى والسنتسة المشقوقة
Q10-Q18, Q30-Q89	Other congenital malformations	28	12	16	23	10	13	5	2	3	تشوهات خلقية أخرى
Q20-24	Congenital malformations of the heart	13	10	3	11	9	2	2	1	1	التشوهات الخلقية للقلب
Q25-28	Other congenital malformations of the circulatory system	2	1	1	2	1	1	0	0	0	تشوهات خلقية أخرى من الدورة الدموية



وفيات الاطفال الرضع المسجلة حسب الجنسية والنوع وسبب الوفاة (المراجعة العاشرة التفصيلية)
REGISTERED INFANT DEATHS BY NATIONALITY, GENDER AND CAUSE OF DEATH (ICD 10 DETAIL LIST)
2019

Table No. (7)

جدول رقم (٧)

الرمز حسب المراجعة العاشرة ICD-10 Code	Cause of Death	المجموع Total		Non-Qataris		غير قطريين		قطريون		سبب الوفاة	
		المجموع Total	إناث Females	المجموع Total	إناث Females	المجموع Total	إناث Females	المجموع Total	إناث Females		
Q90-99	Down's syndrome and other chromosomal abnormalities	3	2	2	1	1	1	1	0	متلازمة دارون وغيرها من تشوهات الكروموسومات	
R00-R94, R96-R99	Other symptoms, signs and abnormal clinical and laboratory findings, not elsewhere classified	1	1	1	1	0	0	0	0	أعراض أخرى، وعلامات والنتائج السريرية والمخبرية غير طبيعية، وليس مصنفة في مكان آخر	
D00-D48, E00-E34, E65-E88, F01-F99, H00-H95, I00-I99, J30-J98, L00-L98, M00-M99, N00-N98	All other diseases	10	4	6	7	3	4	3	1	2	جميع الأمراض الأخرى
W00-W64, W85-W99, X10-X39, X50-X84, Y10-Y89	All other external causes	1	1	0	1	1	0	0	0	0	جميع الأسباب الخارجية الأخرى
Total		137	70	67	109	59	50	28	11	17	المجموع

Calculated from Birth and Death registration Section - Health.

تم احتسابها من سجلات قسم تسجيل المواليد والوفيات - الصحة.

الباب الخامس: الوفيات المسجلة حسب
سبب الوفاة
CHAPTER FIVE: REGISTERED DEATHS
BY CAUSE OF DEATHS



نسبة الوفيات المسجلة حسب الجنسية والنوع وسبب الوفاة (المراجعة العاشرة القائمة الأساسية)
PERCENTAGE OF REGISTERED DEATHS BY NATIONALITY, GENDER AND CAUSE OF DEATH (ICD 10 BASIC LIST)
 2019

Table No. (1)

جدول رقم (١)

Cause of Death	Nationality & Gender		Total		Non-Qataris		Qataris		الجنسية والنوع
	% المجموع % Total	% الإناث % Females	% الذكور % Males	% المجموع % Total	% الإناث % Females	% الذكور % Males	% المجموع % Total	% الإناث % Females	
(A00 - B99) Certain infectious and parasitic diseases	2.4	2.9	2.2	2.1	2.3	2.0	3.2	3.7	أمراض معدية وطفلية معدية
(C00 - D48) Neoplasms	14.4	20.9	11.4	13.9	24.4	10.2	15.5	16.3	الأورام
(D50 - D89) Diseases of the blood & blood forming organs & certain disorders involving the immune mechanism	0.8	1.2	0.7	0.9	1.5	0.6	0.7	0.7	أمراض الدم وأعضاء تكوين الدم واضطرابات معدية تشمل اضطرابات المناعة
(E00 - F90) Endocrine nutritional & metabolic disease	6.6	9.5	5.3	4.2	4.9	4.0	11.7	15.6	أمراض الغدد الصماء والغدية والتغذية والتشغيل الغدائي
(G00 - G99) Diseases of the nervous system	2.0	3.1	1.5	2.2	3.6	1.7	1.6	2.4	أمراض الجهاز العصبي
(I00 - I99) Diseases of the circulatory system	30.0	19.6	34.7	32.9	19.8	37.4	23.7	19.3	أمراض الجهاز الدوري
(J00 - J99) Diseases of the respiratory system	9.7	9.5	9.8	8.0	7.2	8.3	13.5	12.5	أمراض الجهاز التنفسي
(K00 - K93) Diseases of the digestive system	3.0	3.9	2.6	2.7	2.8	2.7	3.8	5.4	أمراض الجهاز الهضمي
(L00 - L99) Diseases of the skin and subcutaneous tissue	0.2	0.4	0.1	0.1	0.3	0.1	0.3	0.7	أمراض الجلد والتسرع تحت الجلد
(M00 - M99) Diseases of the musculoskeletal system and connective tissue	0.3	0.0	0.4	0.4	0.0	0.5	0.0	0.0	أمراض الجهاز الهيكلي العضلي والتسرع العظام
(N00 - N99) Diseases of the genitourinary system	4.7	7.3	3.6	3.4	5.9	2.5	7.7	9.2	أمراض الجهاز البولي التناسلي
(O00 - O99) Pregnancy, childbirth and the puerperium	0.0	0.1	0.0	0.1	0.3	0.0	0.0	0.0	الحمل والولادة والتلقاس
(P00 - P96) Certain conditions originating in the perinatal period	2.8	3.9	2.3	3.0	5.4	2.2	2.3	2.0	حالات معدية تنشأ في فترة ما حول الولادة
(Q00 - Q99) Congenital malformations deformations & chromosomal abnormalities	3.0	5.4	2.0	3.6	8.0	2.1	1.7	2.0	التشوهات الخلقية والعيقات والتشوهات الكروموسومية
(R00 - R99) Symptoms signs & abnormal clinical & laboratory findings not elsewhere classified	3.0	6.4	1.4	1.9	5.4	0.6	5.4	7.8	أعراض وعلامات نتائج فحوصات معملية غير عالية وغير مصنفة في مكان آخر
(V01-Y98) External causes of morbidity and mortality	17.0	5.7	22.1	20.7	8.2	25.0	9.0	2.4	السبب خارجية للمرض والوفاة
Total	100.0	100.0	100.0	100.0	100.0	100.0	100.0	100.0	المجموع



نسبة الوفيات المسجلة حسب الجنسية والنوع وسبب الوفاة (الراجعة العاشرة القائمة الأساسية)
PERCENTAGE OF REGISTERED DEATHS BY NATIONALITY, GENDER AND CAUSE OF DEATH (ICD 10 BASIC LIST)
 2018

Table No. (2)

جدول رقم (٢)

Cause of Death	Nationality & Gender			Non-Qataris			Qataris			الجنسية والنوع
	المجموع % Total	الإناث % Females	الذكور % Males	المجموع % Total	الإناث % Females	الذكور % Males	المجموع % Total	الإناث % Females	الذكور % Males	
(A00 - B99) Certain infectious and parasitic diseases	2.5	2.6	2.4	2.3	2.5	2.2	2.9	2.7	3.1	(A00 - B99) أمراض معدية وطفيلية معينة
(C00 - D48) Neoplasms	15.1	22.6	12.2	13.9	24.2	10.9	17.7	20.6	15.8	(C00 - D48) الأورام
(D50 - D89) Diseases of the blood & blood forming organs & certain disorders involving the immune mechanism	0.9	1.2	0.8	1.0	1.7	0.8	0.8	0.7	0.9	(D50 - D89) أمراض الدم وأعضاء تكوين الدم واضطرابات معينة تشمل اضطرابات المناعة
(E00 - F90) Endocrine nutritional & metabolic disease	5.8	7.6	5.1	4.2	6.4	3.5	9.3	9.0	9.5	(E00 - F90) أمراض الغدد الصماء والتغذية والتنظيم الغدائي
(G00 - G99) Diseases of the nervous system	1.8	1.7	1.8	1.7	2.2	1.5	2.0	1.0	2.6	(G00 - G99) أمراض الجهاز العصبي
(I00 - I99) Diseases of the circulatory system	33.1	28.0	35.0	34.4	25.1	37.1	30.2	31.6	29.2	(I00 - I99) أمراض الجهاز الدوري
(J00 - J99) Diseases of the respiratory system	11.0	9.2	11.7	10.4	7.8	11.2	12.3	11.0	13.2	(J00 - J99) أمراض الجهاز التنفسي
(K00 - K93) Diseases of the digestive system	2.7	3.9	2.3	2.7	4.2	2.3	2.8	3.7	2.2	(K00 - K93) أمراض الجهاز الهضمي
(L00 - L99) Diseases of the skin and subcutaneous tissue	0.2	0.3	0.2	0.1	0.0	0.1	0.5	0.7	0.4	(L00 - L99) أمراض الجلد والتسريح تحت الجلد
(M00 - M99) Diseases of the musculoskeletal system and connective tissue	0.1	0.3	0.0	0.1	0.6	0.0	0.0	0.0	0.0	(M00 - M99) أمراض الجهاز الهيكلي العضلي والتسريح الضام
(N00 - N99) Diseases of the genitourinary system	2.4	4.2	1.7	2.0	3.9	1.4	3.4	4.7	2.6	(N00 - N99) أمراض الجهاز البولي التناسلي
(O00 - O99) Pregnancy, childbirth and the puerperium	0.0	0.2	0.0	0.1	0.3	0.0	0.0	0.0	0.0	(O00 - O99) الحمل والولادة والتفاسل
(P00 - P96) Certain conditions originating in the perinatal period	3.0	5.9	1.9	2.9	7.2	1.7	3.2	4.3	2.4	(P00 - P96) حالات معينة تنشأ في فترة ما حول الولادة
(Q00 - Q99) Congenital malformations deformations & chromosomal abnormalities	3.7	6.4	2.7	3.7	7.8	2.5	3.8	4.7	3.3	(Q00 - Q99) التشوهات الخلقية والعيقات والتشوهات الكروموسومية
(R00 - R99) Symptoms signs & abnormal clinical & laboratory findings not elsewhere classified	1.0	2.1	0.5	0.5	1.4	0.2	2.0	3.0	1.3	(R00 - R99) أعراض وعلامات نتائج تحليلية معملية غير عالية وغير مصنفة في مكان آخر
(V01-Y98) External causes of morbidity and mortality	16.6	3.8	21.6	20.1	4.7	24.5	9.1	2.7	13.4	(V01 - Y98) أسباب خارجية للمرض والوفاة
(U00 - U85) Codes for special purposes	0.0	0.0	0.1	0.1	0.0	0.1	0.0	0.0	0.0	(U00 - U85) رموز لأغراض خاصة
Total	100.0	100.0	100.0	100.0	100.0	100.0	100.0	100.0	100.0	المجموع



نسبة الوفيات المسجلة حسب الجنسية والتمتع وسبب الوفاة (المراجعة العاشرة القائمة الاساسية)
PERCENTAGE OF REGISTERED DEATHS BY NATIONALITY, GENDER AND CAUSE OF DEATH (ICD 10 BASIC LIST)
 2017

Table No. (3)

جدول رقم (٣)

Cause of Death	Nationality & Gender			Non-Qataris			Qataris			الجنسية والتمتع	سبب الوفاة
	Total	الإناث % % Females	الذكور % % Males	Total	الإناث % % Females	الذكور % % Males	Total	الإناث % % Females	الذكور % % Males		
(A00 - B99) Certain infectious and parasitic diseases	1.9	2.6	1.6	1.6	2.6	1.4	2.4	2.5	2.4	(A00 - B99) أمراض معدية وطفيلية معينة	
(C00 - D48) Neoplasms	14.2	23.0	10.9	13.5	24.1	10.6	15.7	21.8	11.8	(C00 - D48) الأورام	
(D50 - D89) Diseases of the blood & blood forming organs & certain disorders involving the immune mechanism	0.7	1.3	0.5	0.7	1.2	0.6	0.9	1.4	0.5	(D50 - D89) امراض الدم واعضاء تكوين الدم واضطرابات معينة تشمل اضطرابات المناعة	
(E00 - F90) Endocrine nutritional & metabolic disease	6.8	8.3	6.2	5.5	7.2	5.1	9.6	9.6	9.6	(E00 - F90) امراض الغدد الصماء والغذية والتمثيل الغذائي	
(G00 - G99) Diseases of the nervous system	1.2	1.4	1.1	1.0	1.2	1.0	1.7	1.8	1.6	(G00 - G99) امراض الجهاز العصبي	
(I00 - I99) Diseases of the circulatory system	32.0	25.6	34.5	34.7	24.9	37.5	26.0	26.4	25.6	(I00 - I99) امراض الجهاز الدوري	
(J00 - J99) Diseases of the respiratory system	9.9	10.2	9.8	9.4	10.1	9.2	11.1	10.4	11.5	(J00 - J99) امراض الجهاز التنفسي	
(K00 - K93) Diseases of the digestive system	2.5	2.9	2.3	2.1	2.0	2.1	3.4	3.9	3.1	(K00 - K93) امراض الجهاز الهضمي	
(L00 - L99) Diseases of the skin and subcutaneous tissue	0.1	0.3	0.1	0.1	0.3	0.1	0.1	0.4	0.0	(L00 - L99) امراض الجلد والتسرع تحت الجلد	
(M00 - M99) Diseases of the musculoskeletal system and connective tissue	0.1	0.3	0.0	0.1	0.6	0.0	0.0	0.0	0.0	(M00 - M99) امراض الجهاز الهيكلي العضلي والتمثيل الضام	
(N00 - N99) Diseases of the genitourinary system	5.0	7.7	4.0	3.1	4.1	2.9	9.2	12.1	7.3	(N00 - N99) امراض الجهاز البولي التناسلي	
(O00 - O99) Pregnancy, childbirth and the puerperium	0.0	0.0	0.0	0.0	0.0	0.0	0.0	0.0	0.0	(O00 - O99) الحمل والولادة والتغلب	
(P00 - P96) Certain conditions originating in the perinatal period	2.9	4.8	2.2	3.1	6.7	2.1	2.6	2.5	2.6	(P00 - P96) حالات معينة تنشأ في فترة ما حول الولادة	
(Q00 - Q99) Congenital malformations deformations & chromosomal abnormalities	3.1	4.8	2.5	3.1	7.5	1.9	3.1	1.4	4.2	(Q00 - Q99) التشوهات الخلقية والعيوب والاضطرابات الكروموسومية	
(R00 - R99) Symptoms signs & abnormal clinical & laboratory findings not elsewhere classified	2.1	2.4	2.0	1.7	2.0	1.6	3.1	2.9	3.3	(R00 - R99) اعراض وعلامات نتائج الفحوصات معملية غير عادية وغير مصنفة في مكان اخر	
(V01 - Y98) External causes of morbidity and mortality	17.3	4.3	22.1	20.0	5.5	24.0	11.1	2.9	16.5	(V01 - Y98) اسباب خارجية للمرض والوفاة	
Total	100.0	100.0	100.0	100.0	100.0	100.0	100.0	100.0	100.0	المجموع	

APPENDIXES ملاحق

NOTIFICATION OF LIVE BIRTH
NOTIFICATION OF DEATH

استمارة بلاغ عن مولود حي
استمارة بلاغ عن وفاة

بلاغ عن مولود حي
Notification of Live Birth

مكتب صحة / قنصلية قطر في : Health Office/Qatar Consulate in _____

رقم القيد _____ Registration No. _____

رقم الملف _____ Chart No.: _____

بيانات المولود New Born's Particulars

الإسم _____ Name _____ الجنس _____ Sex _____

تاريخ الميلاد _____ Date of Birth _____ الساعة _____ Hour _____ اليوم _____ Day _____

التاريخ الهجري _____ Hijri Date _____ التاريخ الميلادي _____ Gregorian Date _____

الوزن _____ Weight _____ نوع الولادة فردية توامية ثلاثية فاكتر + Triplet & Delivery: _____

محل الولادة : _____ مستشفى منزل Home _____ Place of Birth: _____

بيانات أب المولود Father's Particulars

الإسم _____ Name _____ رقم التسجيل الصحي _____ Health Regn. No. _____

العمر _____ Age _____ الجنسية _____ Nationality _____

الديانة _____ Religion _____ المهنة _____ Occupation _____

المؤهل التعليمي _____ Educational Qualification _____

مكان الإقامة _____ Place of Residence _____ هاتف _____ Tel. _____

بيانات أم المولود Mother's Particulars

الإسم _____ Name _____ العمر _____ Age _____

الجنسية _____ Nationality _____ الديانة _____ Religion _____

المهنة _____ Occupation _____ مدة الحياة الزوجية _____ Married Since When _____

المؤهل التعليمي _____ Educational Qualification _____ ترتيب المولود _____ Order of the child _____

بيانات من باشر الولادة Medical Officer's/Midwife's Particulars

الإسم _____ Name _____ المهنة _____ Occupation _____

الإسم _____ Name _____ توقيع القاب _____ Signature of Registrar _____

التاريخ _____ Date _____

بيانات المبلغ Informant's Particulars

الإسم _____ Name _____ رقم جواز السفر _____ Passport No. _____

العمر _____ Age _____ الجنسية _____ Nationality _____

الديانة _____ Religion _____ المهنة _____ Occupation _____

علاقته بالمولود _____ Relationship to the new born _____

محل الإقامة _____ Place of Residence _____

أقر على مسئوليتي بأن جميع بيانات هذا التبليغ صحيحة ، توقيع المبلغ _____
I certify that the particulars given above by me are true to the best of my knowledge and belief.

Signature of Informant _____

ورد التبليغ مسئولتي ولقد بدلت المواليد أحياء بمكتب صحة / قنصلية قطر في _____
The Notification has been received with full details and registered in the live births Register at Health Office/Qatar
Consulate in _____

تحت رقم _____ تاريخ _____ No. _____ Date _____
توقيع الكاتب _____ اعتماد مسئول مكتب الصحة / القنصل _____ Signature of Registrar _____
Health Officer/Consul _____
961544 Statistical Dept

بلاغ عن وفاة Notification of Death

خاص بالحساب الآلي	Health Office / Qatar Consulate in		المكتب الصحي / قنصلية قطر
[] [] [] [] [] [] [] []	Registration No. رقم التسجيل		
	DECEASED PARTICULARS : بيانات عن المتوفى :		
	Family Name اسم العائلة	Father's Name اسم الأب	First Name اسم المتوفى
[]	Mother's Name اسم الأم		Sex الجنس
[] [] [] [] []	Nationality الجنسية	Occupation المهنة	Age العمر
[] [] [] [] [] []	P.H.C. No. رقم الرعاية الصحية الأولية	Marital Status الحالة الزوجية	Religion الديانة
	Place of Residence محل إقامة المتوفى		
[] [] [] [] []	Date of Death-Gregorian تاريخ الوفاة بالميلادي	Date of Death-Hijra تاريخ الوفاة بالهجري	
[]	Place of Death محل الوفاة	Time of Death زمن الوفاة	Day يوم الوفاة
	INFORMANT'S PARTICULARS : بيانات عن المبلغ		
	Family Name العائلة	Father's Name اسم الأب	First Name الاسم
	Age العمر	Nationality الجنسية	Relationship علاقته بالمتوفى
	Passport Number رقم جواز السفر	Occupation المهنة	Religion الديانة
[] [] []	Place of Residence محل الإقامة	Telephone No. رقم الهاتف	
[] [] []	I certify that the particulars given above by me are true to the best of my knowledge and belief.		
	Signature of informant التوقيع		

Cause of Death

Approximate interval
between onset and death

I
Disease or condition directly leading to death*

(a) _____
due to (or as a consequence of)

Antecedent causes
Morbid conditions, if any, giving rise to the above cause, stating the underlying condition last

(b) _____
due to (or as a consequence of)

(c) _____

II
Other significant conditions contributing to the death, but not related to the disease of condition causing it.

*This does not mean the mode of dying, e.g., heart failure, athenia, etc. It means the disease, injury, or complication which caused death.

Medical Officer: _____ Signature _____ Date _____

ورد البلاغ مستوفى وسجل قيد بدفتر قيد الوفيات والمواليد الموتى بـمكتب صحة / قنصلية قطر في

The notification has been received with full details and registered in the Deaths and Foetal Deaths Register at Health Office Qatar Consulate in _____

Date _____ بتاريخ _____ No. _____ تحت رقم _____

Medical Officer Consul _____ اعتماد الطبيب / القنصل _____ Signature of Registrar _____ توقيع الكاتب

WB1830(3/84) Copy 1 : Medical Record, Copy 2: Preventive Health, Copy 3: Central Statistical Org. , Copy 4: Family of Patient

